

# 深圳市兆驰股份有限公司

## Shenzhen MTC Co., Ltd.

# 2022 年年度报告



证券代码：002429

证券简称：兆驰股份

披露日期：2023 年 4 月 11 日

# 2022 年年度报告

## 第一节 重要提示、目录和释义

公司董事会、监事会及董事、监事、高级管理人员保证年度报告内容的真实、准确、完整，不存在虚假记载、误导性陈述或重大遗漏，并承担个别和连带的法律责任。

公司负责人顾伟、主管会计工作负责人严志荣 及会计机构负责人(会计主管人员)吴癸昊声明：保证本年度报告中财务报告的真实、准确、完整。所有董事均已出席了审议本报告的董事会会议。

本年度报告中所涉及的发展战略、经营计划等前瞻性陈述属于计划性事项，该计划不构成公司对投资者的实质承诺，投资者及相关人士均应当对此保持足够的风险认识，并且应当理解计划、预测与承诺之间的差异，敬请投资者注意投资风险。

公司存在的风险详细内容见本报告“第三节 管理层讨论与分析 十、公司面临的风险和应对措施”，敬请广大投资者注意。

公司经本次董事会审议通过的利润分配预案为：以 4,526,940,607 为基数，向全体股东每 10 股派发现金红利 0.76 元（含税），送红股 0 股（含税），以资本公积金向全体股东每 10 股转增 0 股。

## 目录

第一节 重要提示、目录和释义 .....	2
第二节 公司简介和主要财务指标 .....	6
第三节 管理层讨论与分析 .....	11
第四节 公司治理.....	42
第五节 环境和社会责任.....	69
第六节 重要事项.....	76
第七节 股份变动及股东情况 .....	99
第八节 优先股相关情况.....	106
第九节 债券相关情况 .....	107
第十节 财务报告.....	108

## 备查文件目录

一、载有法定代表人顾伟先生、主管会计工作负责人严志荣、会计机构负责人吴癸昊签名并盖章的财务报表。

二、载有法定代表人顾伟先生签名的 2022 年年度报告全文及摘要原件。

三、报告期内在中国证监会指定信息披露载体上公开披露过的所有公司文件的正本及公告的原稿。

以上备查文件的备置地点：公司董事会办公室。

## 释义

释义项	指	释义内容
兆驰股份、本公司、公司	指	深圳市兆驰股份有限公司
南昌兆投	指	南昌兆驰投资合伙企业（有限合伙）
兆驰半导体	指	江西兆驰半导体有限公司
兆驰光元	指	江西兆驰光元科技股份有限公司
深圳兆驰光元	指	深圳市兆驰光元科技有限公司
江西兆驰	指	江西省兆驰光电有限公司
南昌兆驰	指	南昌市兆驰科技有限公司
兆驰光电	指	深圳市兆驰光电有限公司
兆驰照明	指	深圳市兆驰照明股份有限公司
兆驰智能	指	深圳市兆驰智能有限公司
兆驰置业	指	江西兆驰置业有限公司
江西晶元	指	江西晶元科技有限公司
香港兆驰	指	香港兆驰有限公司
EMTC	指	MTC Electronic Co., Limited
兆驰数码	指	深圳市兆驰数码科技股份有限公司
兆驰通信	指	深圳市兆驰通信技术有限公司
佳视百科技	指	深圳市佳视百科技有限责任公司
浙江飞越	指	浙江飞越数字科技有限公司
兆驰多媒体	指	深圳市兆驰多媒体股份有限公司
兆驰供应链	指	深圳市兆驰供应链管理有限公司
兆驰软件	指	深圳市兆驰软件技术有限公司
风行在线	指	北京风行在线技术有限公司
风行多媒体	指	深圳风行多媒体有限公司
东方明珠	指	东方明珠新媒体股份有限公司
消费类电子产品	指	和社会类、工业类等电子产品相对应的电子产品分类，包括电视机（液晶电视、等离子电视）、数字机顶盒、家庭影院、洗衣机、冰箱、空调、录像机、摄录机、MP3 以及其他许多个人及家庭用电子产品。
ODM	指	自主设计制造 (Original Design Manufacture)，结构、外观、工艺均由生产商自主开发，由客户选择下单后进行生产，产品以客户的品牌进行销售。
公司章程	指	深圳市兆驰股份有限公司章程
公司法	指	中华人民共和国公司法
证券法	指	中华人民共和国证券法
中国证监会	指	中国证券监督管理委员会
深圳证监局	指	中国证券监督管理委员会深圳证监局
深交所	指	深圳证券交易所
报告期、本报告期	指	2022 年 1 月 1 日--2022 年 12 月 31 日

## 第二节 公司简介和主要财务指标

### 一、公司信息

股票简称	兆驰股份	股票代码	002429
股票上市证券交易所	深圳证券交易所		
公司的中文名称	深圳市兆驰股份有限公司		
公司的中文简称	兆驰股份		
公司的外文名称（如有）	Shenzhen MTC Co. Ltd		
公司的外文名称缩写（如有）	MTC		
公司的法定代表人	顾伟		
注册地址	深圳市龙岗区南湾街道下李朗社区李朗路一号兆驰创新产业园		
注册地址的邮政编码	518112		
公司注册地址历史变更情况	2015年10月16日注册地址从深圳市宝安区福永街道塘尾鹏洲工业区A栋变更为现注册地址		
办公地址	深圳市龙岗区南湾街道下李朗社区李朗路一号兆驰创新产业园		
办公地址的邮政编码	518112		
公司网址	<a href="http://www.szmtc.com.cn">http://www.szmtc.com.cn</a>		
电子信箱	ls@szmtc.com.cn		

### 二、联系人和联系方式

	董事会秘书	证券事务代表
姓名	单华锦	
联系地址	广东省深圳市龙岗区南湾街道下李朗社区李朗路一号兆驰创新产业园	
电话	0755-33614068	
传真	0755-33614256	
电子信箱	ls@szmtc.com.cn	

### 三、信息披露及备置地点

公司披露年度报告的证券交易所网站	《中国证券报》《上海证券报》《证券时报》《证券日报》
公司披露年度报告的媒体名称及网址	巨潮资讯网 <a href="http://www.cninfo.com.cn">http://www.cninfo.com.cn</a>
公司年度报告备置地点	深圳市龙岗区南湾街道下李朗社区李朗路一号兆驰创新产业园3号楼6层董事会办公室

### 四、注册变更情况

组织机构代码	9144030077272966XD
公司上市以来主营业务的变化情况（如有）	无变更
历次控股股东的变更情况（如有）	2022年7月25日，公司控股股东由南昌兆驰投资合伙企业（有限合伙）及其一致行动人顾伟先生变更为深圳市资

本运营集团有限公司。
------------

## 五、其他有关资料

公司聘请的会计师事务所

会计师事务所名称	天健会计师事务所（特殊普通合伙）
会计师事务所办公地址	浙江省杭州市西湖区西溪路 128 号 6 楼
签字会计师姓名	康雪艳、徐耀武

公司聘请的报告期内履行持续督导职责的保荐机构

适用 不适用

公司聘请的报告期内履行持续督导职责的财务顾问

适用 不适用

## 六、主要会计数据和财务指标

公司是否需追溯调整或重述以前年度会计数据

是 否

	2022 年	2021 年	本年比上年增减	2020 年
营业收入（元）	15,028,374,990.84	22,538,110,055.54	-33.32%	20,186,226,599.09
归属于上市公司股东的净利润（元）	1,145,949,330.35	333,001,996.87	244.13%	1,763,390,369.73
归属于上市公司股东的扣除非经常性损益的净利润（元）	954,882,205.05	82,903,320.76	1,051.80%	1,632,986,129.90
经营活动产生的现金流量净额（元）	4,941,271,184.73	2,105,485,519.36	134.69%	-9,085,053.36
基本每股收益（元/股）	0.25	0.07	257.14%	0.39
稀释每股收益（元/股）	0.25	0.07	257.14%	0.39
加权平均净资产收益率	8.73%	2.86%	5.87%	16.74%
	2022 年末	2021 年末	本年末比上年末增减	2020 年末
总资产（元）	25,608,045,412.08	25,592,092,144.81	0.06%	26,552,703,369.63
归属于上市公司股东的净资产（元）	13,612,749,119.39	12,487,779,179.21	9.01%	11,396,211,070.17

公司最近三个会计年度扣除非经常性损益前后净利润孰低者均为负值，且最近一年审计报告显示公司持续经营能力存在不确定性

是 否

扣除非经常损益前后的净利润孰低者为负值

是 否

## 七、境内外会计准则下会计数据差异

### 1、同时按照国际会计准则与按照中国会计准则披露的财务报告中净利润和净资产差异情况

适用 不适用

公司报告期不存在按照国际会计准则与按照中国会计准则披露的财务报告中净利润和净资产差异情况。

### 2、同时按照境外会计准则与按照中国会计准则披露的财务报告中净利润和净资产差异情况

适用 不适用

公司报告期不存在按照境外会计准则与按照中国会计准则披露的财务报告中净利润和净资产差异情况。

## 八、分季度主要财务指标

单位：元

	第一季度	第二季度	第三季度	第四季度
营业收入	3,732,740,886.92	3,377,010,859.22	3,842,761,957.78	4,075,861,286.92
归属于上市公司股东的净利润	345,614,102.49	180,922,630.98	354,280,643.51	265,131,953.37
归属于上市公司股东的扣除非经常性损益的净利润	288,260,585.49	153,679,002.70	322,273,413.42	190,669,203.44
经营活动产生的现金流量净额	1,174,802,256.72	1,120,691,795.36	-25,756,222.02	2,671,533,354.67

上述财务指标或其加总数是否与公司已披露季度报告、半年度报告相关财务指标存在重大差异

是 否

## 九、非经常性损益项目及金额

适用 不适用

单位：元

项目	2022 年金额	2021 年金额	2020 年金额	说明
非流动资产处置损益（包括已计提资产减值准备的冲销部分）	-3,689,711.02	-7,452,518.40	-4,155,513.06	
越权审批或无正式批准文件的税收返还、减免	0.00	0.00	0.00	
计入当期损益的政府补助（与公司正常经营业务密切相关，符合国家政策规定、按照一定标准定额或定量持续享受的政府补助除外）	180,379,892.31	218,231,654.39	99,009,239.64	
计入当期损益的对非金融企业收取的资金占用费	0.00	0.00	5,567,013.28	



企业取得子公司、联营企业及合营企业的投资成本小于取得投资时应享有被投资单位可辨认净资产公允价值产生的收益	0.00	0.00	0.00	
非货币性资产交换损益	0.00	0.00	0.00	
委托他人投资或管理资产的损益	0.00	0.00	11,893,773.47	
因不可抗力因素，如遭受自然灾害而计提的各项资产减值准备	0.00	0.00	0.00	
债务重组损益	0.00	0.00	0.00	
企业重组费用，如安置职工的支出、整合费用等	0.00	0.00	0.00	
交易价格显失公允的交易产生的超过公允价值部分的损益	0.00	0.00	0.00	
同一控制下企业合并产生的子公司期初至合并日的当期净损益	0.00	0.00	0.00	
与公司正常经营业务无关的或有事项产生的损益	0.00	0.00	0.00	
除同公司正常经营业务相关的有效套期保值业务外，持有交易性金融资产、交易性金融负债产生的公允价值变动损益，以及处置交易性金融资产、交易性金融负债和可供出售金融资产取得的投资收益	26,562,006.41	64,426,631.95	42,530,505.65	
单独进行减值测试的应收款项减值准备转回	0.00	0.00	0.00	
对外委托贷款取得的损益	0.00	0.00	0.00	
采用公允价值模式进行后续计量的投资性房地产公允价值变动产生的损益	0.00	0.00	0.00	
根据税收、会计等法律、法规的要求对当期损益进行一次性调整对当期损益的影响	0.00	0.00	0.00	
受托经营取得的托管费收入	0.00	0.00	0.00	
除上述各项之外的其	-8,028,564.00	-5,647,629.49	-1,310,155.02	

他营业外收入和支出				
其他符合非经常性损益定义的损益项目	0.00	0.00	0.00	
减：所得税影响额	0.00	6,485,444.23	12,366,124.51	
少数股东权益影响额（税后）	4,156,498.40	12,974,018.11	10,764,499.62	
合计	191,067,125.30	250,098,676.11	130,404,239.83	--

其他符合非经常性损益定义的损益项目的具体情况：

适用 不适用

公司不存在其他符合非经常性损益定义的损益项目的具体情况。

将《公开发行证券的公司信息披露解释性公告第 1 号——非经常性损益》中列举的非经常性损益项目界定为经常性损益项目的情况说明

适用 不适用

项目	涉及金额（元）	原因
软件收入退税款	74,836,472.90	根据财税发（2000）25 号及深国税发（2000）577 号文件，本公司享受销售自行开发生生产的软件产品按 13% 税率征收增值税后，对其增值税实际税负超过 3% 的部分实行即征即退政策。公司收到的软件收入退税款与主营业务密切相关、金额可确定，且能够持续取得，体现公司正常的经营业绩和盈利能力，因此属于经常性损益。

## 第三节 管理层讨论与分析

### 一、报告期内公司所处行业情况

#### 1、智慧显示

伴随主要原材料 LCD 扩产进入尾声，LCD 面板行业将由过去供给端主导转向需求端主导，面板的周期属性逐步淡化。上游面板供给充裕，有助于终端显示厂商实现显示终端的多样化，面板价格波动趋缓，且面板价格中枢有望下移，下游终端应用厂商的盈利能力或将逐步提升。未来对终端应用厂商而言，多显示布局、产品差异化、全球市场推广增加了更多可能性，行业头部集中的趋势更加明确。

依据洛图科技的研究报告，2022 年全球电视 ODM/OEM 出货量共 1.01 亿台，而全球前十名专业 ODM 厂（不含四家品牌自有工厂）出货总量为 7616.8 万台，同比 2021 年增长 0.6%，占全球 ODM 总量的 75.7%。2022 年，主要原材料 LCD 面板多数尺寸达到了历史最低价格，并在三季度末止跌企稳，电视整机的 BOM 成本得到底部确认。在“双十一”和“黑五”促销季的加持下，各大厂商去库存效果显著，2022 年下半年之后，以液晶电视为代表的大尺寸显示优先于其他中小尺寸显示终端率先回暖。

#### 2、智慧家庭组网

随着数字经济推动以及 4K、8K、VR / AR 等应用逐步商业落地，用户流量需求尤其是室内仍将保持高速增长，用户对无线网络覆盖和传输能力的需求将不断提升。数字中国建设推动双千兆快速渗透，据工信部发布的《2022 年通信业统计公报》，2022 年我国千兆宽带用户达 9175 万户，同增 165.25%；我国具备千兆网络服务能力的 10GPON 端口达 1523 万个，同增 93.79%，在数字中国推动下双千兆建设有望提速。

### （二）LED 全产业链

#### （1）行业整合成为必然，市场竞争由单一产品、技术竞争转变为产业链竞争

在 LED 行业主流成品经过创新、多样化、标准化之后，行业处于较为成熟阶段，从行业格局来看，行业内厂商逐步提升掌握核心供应链、下游出海口和市场份额的能力，因此行业整合成为必然趋势。2022 年期间，更多的面板厂、品牌厂逐步进入 LED 行业，行业内上下游企业陆续通过收并购、合资、战略绑定等方式实现“合纵连横”，以不同的“绑定方式”奔向 Mini/Micro LED 新型显示市场。同时，芯片作为 LED 显示产业链的关键，“抢芯”成为各家布局 LED 显示产业链的关键一步。随着 LED 行业技术能力相近，市场竞争从过去的单一产品与技术竞争，逐步转变为产业链竞争，以实现强者恒强的目的。

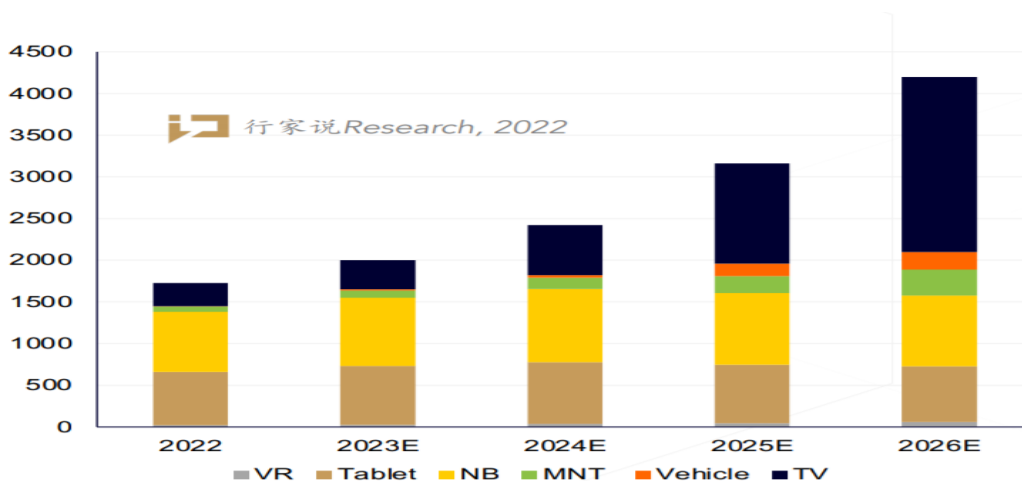
## (2) Mini/Micro LED 将引发 LED 行业的长久繁荣

2022 年期间，LED 行业受到终端需求抑制，然而 Mini/Micro LED 仍然是业内一致认可的未来 LED 行业繁荣的动因。随着小间距/微间距 LED 市场规模扩大，Mini 背光放量，被誉为面向未来终极显示技术的 Micro LED 广阔市场空间。需求端有望迎来 Mini/Micro LED 高速巨量增长空间，预期未来 LED 行业的周期波动会减弱，有望进入一个较长的向上周期。

### ①Mini LED 背光方案将迎来加速普及的窗口期

Mini LED 背光是延长 LCD 生命周期的最佳方案之一，有很多工艺可以在原有基础上优化提升，产业链上下整合加快，将有利于 Mini LED 的加速成熟，迎头赶上。依据行家说 Research 的调研数据，2022 年 Mini LED 产品（包含 TV、MNT、Tablet、NB、车载、VR）出货量为 1725 万台，至 2026E 预计出货量为 4918 万台。

**2022~2026年Mini LED产品出货量预估 (COB+POB)**



### ②小间距微间距率先复苏，应用边界扩张逐步迎来 Micro LED 商用

2022 年期间，因技术逐步成熟、生产规模扩大，成本下降明显，专业显示走向商业显示、教育显示、会议显示等应用边界扩张，导致 LED 即将迎来真正的消费级市场应用。而数字经济大力度推广，LED 显示作为硬件载体之一，需求回暖成为必然趋势。

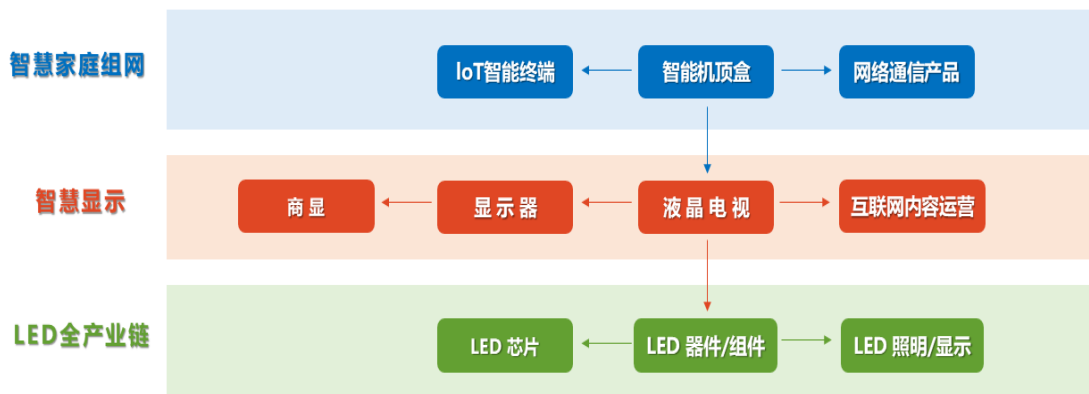
Mini LED 在大尺寸显示应用端向 Micro LED 演变的进程，正是 LED 显示屏走向真正的消费市场技术发展路径，即从最初的 P2.5 以上户外市场走向 P1.0-2.5 的小间距、P0.5-1.0 的微间距，并逐步开拓 P0.5 以下的 85 英寸以上高端电视。



从技术路线上来看，Mini LED 封装目前有三个技术路线，分别是 SMD、IMD 和 COB，相较于其他两种技术路线，COB 有高密度、高防护、高适应性、高画质、长寿命与使用成本低等优势，也是目前大规模量产化技术中应用在 P1.0 以下市场的唯一可靠路径。但由于 COB 技术难度高，所以在良率、检测返修、制造成本等方面与 SMD 存在较大差距，也因此成本较高，一直未能在市场有大规模量产，目前 COB 仅占微/小间距市场的 10%。

## 二、报告期内公司从事的主要业务

公司主营业务包括智慧显示、智慧家庭组网及 LED 全产业链。报告期间，智慧显示与智慧家庭组网作为稳定公司收入利润的基本盘，持续做强做大。同时，公司持续深化 LED 全产业链的战略布局，一方面全方位发挥 LED 垂直一体化的优势，完整搭建 Mini LED 背光及 Mini/Micro LED 显示两大垂直产业链；另一方面，确保每一个产业链环节具有充分的市场竞争优势，聚焦龙头。报告期内，公司实现营业收入约 150.28 亿元，实现归属于上市公司股东的净利润 11.46 亿元，同比上涨 244.13%，各业务板块在行业底部韧性强劲。同时公司资产负债率下降至 45.75%，报告期内经营活动产生的现金流量净额大幅增至 49.41 亿元。后续，公司将继续优化业务结构，充分发挥垂直一体化产业链战略布局优势，打造科技型集团化公司。



## （一）智慧显示与智慧家庭组网穿越行业周期，稳固收入利润基本盘

### 1、智慧显示持续做大做强，布局多显示，打开更多成长空间

智慧显示是公司的核心业务板块，产品涵盖各主流尺寸的液晶电视、电脑显示器、Mini LED 显示屏等，逐步构建智慧显示行业的产业集群。

电视 ODM 业务多年来保持行业第一梯队，依据洛图科技的数据，报告期内公司 ODM 业务出货量为 850 万台，出货量居行业前列，海外市场仍然是公司的主要销售市场，公司努力开拓除北美以外的如东南亚、南美、欧洲、中东非等市场。鉴于国内存量市场竞争激烈以及海外增量需求强劲，公司将继续重点开拓海外增量市场，以保证出货量的稳定增长。同时，长期来看大陆面板厂扩产后 LCD 面板资源充裕，保证了供应链的稳定，公司将持续开发国际 A 类品牌客户并提升 A 类品牌客户占比。

除此之外，公司定位智慧显示市场，布局多品类显示。依托现有的客户资源及集团产业链协同优势，陆续开拓显示器、Mini LED 显示、投影等多显示品类，为客户提供多显示产品软硬件一体化解决方案。

### 2、智慧家庭组网产业链横向、纵向延伸，逐步搭建智能终端产业集群

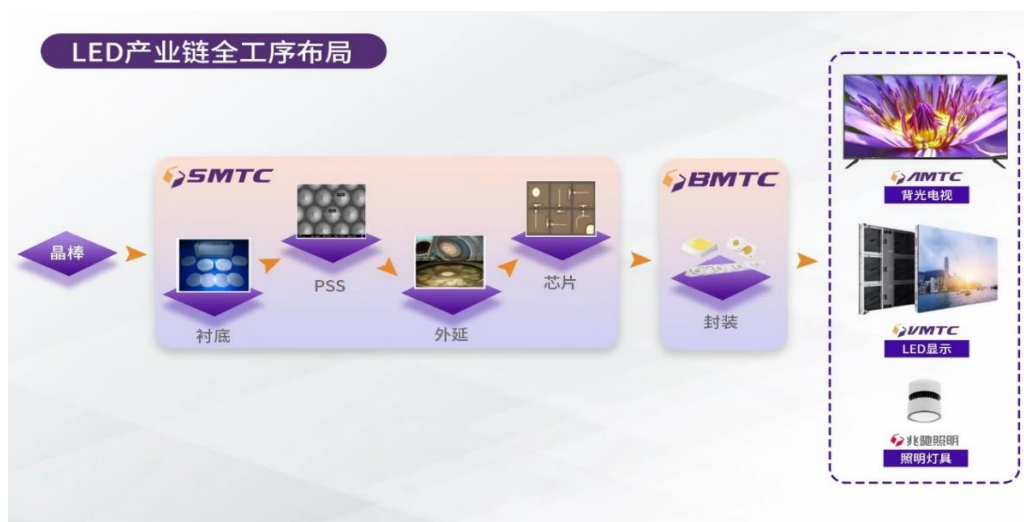
报告期内，受益于《“十四五”数字经济发展规划》及国内千兆宽带网络升级，数字化深入，超高清及 5G 应用的大力发展，作为网络建设基础设施的公司网络通信终端设备增长强劲。完成了 WiFi6 路由器，XG-PON 网关产品升级，以及高清智能摄像头的开发，更大程度丰富了国内外运营商的终端产品需求。

网络通信终端，依托通信应用领域的多年沉淀及集团产业链协同优势，产业链向上延伸，以实现从整机到核心部件的拓展，开拓更多利润增长点。

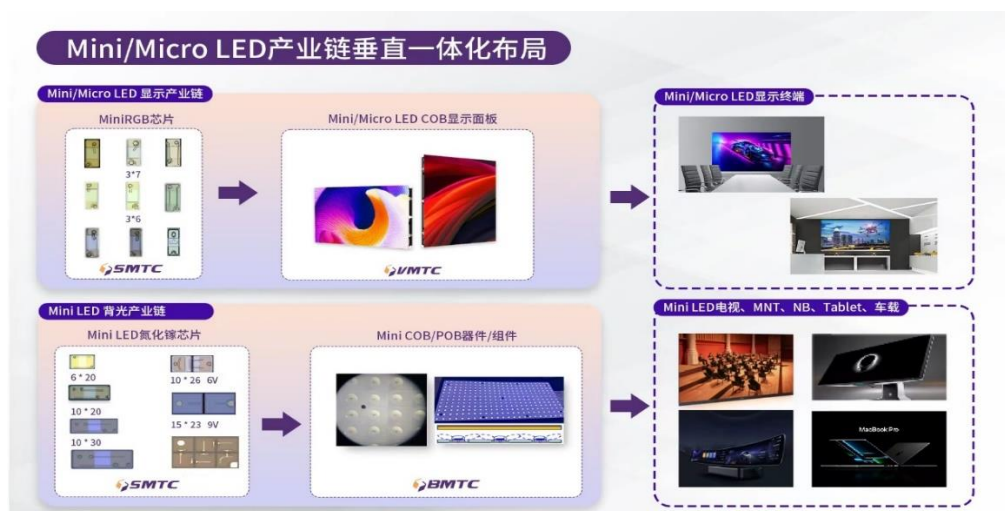
IoT 智能终端，依托多品类拓展及重要大客户的开拓，逐步搭建智能家居、智能穿戴健康两大 IoT 终端应用集群。其中智能家居将以家居智能化需求为出发点，开拓智能门锁、新型清洁电器、家庭看护摄像头等终端品类；智能穿戴健康以日常健康监测需求为方向，开发适合老年康养，行业定制的终端和平台管理终端产品。

未来公司以网络通信终端为基础，搭建智能家居和智能穿戴健康两大应用终端的多品类拓展。同时，为满足生活智能化的刚性需求，通过产业整合，逐步实现 AI+IoT 的转型。

## （二）LED 产业链各环节百花齐放，Mini LED 垂直一体化布局进入收获期



公司在LED产业领域实现全方位深度布局，包括上游芯片、中游封装、下游照明及显示应用。公司在LED产业链实现了“蓝宝石平片→图案化基板（PSS）→LED外延片→LED芯片→LED封装→LED背光/照明/显示应用”全工序全产业链布局。公司发挥产业链垂直一体化优势，增强产业链各环节在周期低位的韧性及景气度回暖之后更大的弹性，同时产业链各环节充分参与市场竞争，确保各环节拥有充分的市场竞争优势。报告期内，各环节合力布局Mini/Micro LED垂直产业链，提升各环节在Mini LED市场份额，并推动公司逐步实现Micro LED的产业链各环节技术突破及商业化应用的开拓。



### 1、LED 芯片，高质量发展奠定行业领导地位

兆驰半导体 2022 年实现收入 16.43 亿元，净利润 3.13 亿元，是全行业唯一一家全年满产满销及扣非后较大幅度盈利的芯片厂。公司在南昌投资建设 LED 芯片研发及生产基地，依托集团信息数据系统、全套自动化生产设备、业内最大的单一主体厂房及全工序布局，已实现全智能化生产的现代化智造公司。

### （1）单一厂房全工序布局、全光谱覆盖

LED 芯片厂生产氮化镓（GaN）和砷化镓（GaAs）芯片，经过多年积累已构建全光谱的产品领域（紫外光、可见光、红外光），具备“蓝宝石平片→图案化基板（PSS）→LED 外延片→LED 芯片”全工序独立制造能力，能够在单一厂房内实现全工序智能化生产。

### （2）产能规模及运营管理

LED 芯片厂是全球最大的 LED 芯片单一主体厂房。截止目前，公司主要生产设备为中微 A7、中微 Unimax、Aixtron 2800G4-TM，可用于生产氮化镓和砷化镓 LED 外延片和芯片，其中报告期内新增的 52 腔中微 Unimax 及配套生产设备将用于生产 Mini LED 等高附加值产品，满产后公司 LED 芯片月产能可达 110 万片 4 寸片。尽管全球 LED 终端需求疲软，报告期内，公司全年产销比 98.5%，实现全年满产满销的生产经营目标。

### （3）持续优化产品结构，提升高附加值产品占比

报告期内，公司持续优化产品结构，提升高附加值产品的占比。公司的通用照明、传统背光产品已占据主要市场份额，高光效照明、倒装&高压特种照明、Mini LED 背光、RGB 显示产品市场份额陆续提升。随着公司扩产项目的持续放量，公司将陆续提升高端照明、Mini LED 背光、Mini RGB 显示的市场份额，并逐步实现车用 LED、红外、植物照明等各高端细分领域全覆盖。

### （4）研发与技术创新

产学研方面，通过自主关键技术攻关，联合南昌大学、武汉大学、湖南大学等高校资源进行产学研合作。2022 年，公司荣获国家专精特新“小巨人”、国家专精特新企业创新 50 强（2022 年排全国第五名）、国家知识产权示范企业等荣誉奖项。

专利方面，公司拥有近 300 项自主研发专利，并获苏州立琰半导体有限公司从韩国 LG 公司收购的百余项全球 LED 芯片核心专利的授权许可，保护范围包括 PSS 衬底，LED 外延结构，LED 芯片结构等领域，覆盖美国、欧洲、日韩及中国大陆、中国台湾等国家和地区，为公司产品出海战略保驾护航。

技术创新一直是公司实现高质量运营之根本，一方面技术创新持续不断开拓更高价值的产品，攻坚高端市场，布局公司未来之路，另一方面，公司一直致力于提升效率、成本降低的技术创新。研发是产品设计方案源头，研发端的技术创新可以解决“既要产品高性能、又要效率大幅度提升”的可行性问题，配合生产工艺各环节的工艺创新，以技术创新带领公司实现可持续的高质量发展之路。具体到公司产品规划的技术创新层面，一方面，做更多更大的芯片（附加值高的芯片），提升发光效率，提升产品价



格，彰显品牌价值；另一方面，做更小的芯片，在保证同等光效前提下，在同等大小晶圆上切割更多更小的芯片，使得生产效率大幅提升，单颗芯片成本大幅下降。

### **(5) 未来战略布局规划**

作为化合物产业链中最重要的智造商，根据长期战略规划，公司将逐步实现 Micro LED、第三代化合物半导体领域的布局，公司积极布局 VCSEL、光模块及光通信器件、射频器件、电力电子器件等，完善化合物半导体芯片的技术积累，以实现应用领域的全方位覆盖。

## **2、LED 封装，严冬下夯实经营硬实力，有望“春暖花开”**

2022 年兆驰光元实现收入 25.47 亿元，净利润 0.86 亿元，LED 封装业务主要有 LED 器件及组件两类产品，根据应用场景，产品定位于照明、背光和显示三大主流应用领域。

LED 背光已成为三星 LED、索尼、LG、夏普、康佳、创维、TCL 等国内外知名电视机客户的长期合作供应商。在 Mini LED 背光方面，公司主打 Mini POB、Mini COB 两种技术方案，2022 年广泛应用于国内外品牌客户，主要用于电视机、显示器领域，并已占据市场较大份额，后续公司将利用已有的 Mini LED 成熟技术攻坚车载背光市场。照明产品方面，公司已在通用照明、高光效照明、健康照明等领域夯实，在细分领域，公司利用自有 Mini LED 车载技术及大功率陶瓷封装技术的储备，针对车内氛围显示、刹车、日行、示阔、头灯等应用提供 LED 封装解决方案。在 LED 显示领域，公司将 Mini LED 与 IMD 封装技术相结合，发布 Mini RGB、小间距及户外显示产品。

## **3、以 COB 显示为代表的 LED 应用板块，锐意进取，勇攀高峰**

基于上游芯片、中游封装产业链整合，公司 LED 应用板块已经拥有成品照明灯具、电视背光及 COB 显示三大应用业务。

LED 显示是目前 LED 应用最具成长动能的板块，兆驰晶显采用倒装芯片，配合 COB 集成封装工艺，为客户提供 COB 面板。报告期内，公司已有 600 条 COB 封装生产线，已实现 P0.93-P1.56 的 Mini RGB 4K 显示面板的量产。

兆驰晶显通过突破巨量转移技术难点，全面革新生产工序，独家联合开发核心生产设备，并在工艺方面，从箱体结构、电源供电、图像控制卡应用以及灯板显示矩阵排列等多维度进行创新，大胆打破行业固有的生产流程，已经实现量产化的直通率及良率业内领先。兆驰晶显秉承集团消费电子产品的制造设计理念，业内首创“HUB 板、信号接收板、电源板”的三合一主板设计，以最大限度地利用信号接收卡、内部无线材链接，实现装配的极简设计。

在市场开拓路径方面，公司遵循大尺寸显示应用从 Mini LED 向 Micro LED 技术演变的路径，以小间距、微间距为切入口，后续逐步开拓 P0.5 以下的 85 英寸以上高端电视，最终实现公司从“智慧显示”中来，最终走向“面向未来的终极显示”消费电子领域。

### 三、核心竞争力分析

报告期内，公司未发生核心经营管理团队或核心关键技术人员离职的情形；也没有因设备或技术升级换代、特许经营权丧失等导致核心竞争力受到影响的情形。

#### （一）完善的研发体系为公司带来持续的创新动力

公司聚焦技术创新与产品应用，搭建以市场为导向的技术创新体系，持续开展核心技术攻关、促进科技成果产业化、培养创新人才队伍以及提升自主创新能力，为公司保持贴近市场的技术领先优势打下坚实的基础。

公司在深圳、北京、武汉、南昌等多地设立研发中心，坚持以市场为导向的研发策略，精准投入研发，构筑核心技术竞争力，在智慧显示产品、通信产品、LED 产品等制造领域，掌握并储备了多项核心技术，如 4K/8K、Local Dimming 区域调光、全光谱健康照明、超高光效、倒装小间距、Mini/Micro LED 等；在互联网联合运营业务领域，风行在线在多屏视频客户端、视频播放、视频运营管理，视频广告服务、分布式 CDN 视频传输云和大数据支撑技术等多个方向上积累了多年的经验，是行业内领先的将视频综合技术做到极致的企业之一。

#### （二）持续提升自动化信息化水平打造高效运营和高端智造

公司是消费电子行业两化融合和智能制造的先行者，持续推行自动化信息化提升，在深圳市率先经中国电子技术标准化研究院评估认定，达到《智能制造能力成熟度》三级标准，实现生产自动化、管理流程化，持续提高运营效率，强化高端智造能力。

公司拥有先进的工程技术和生产设备和管理模式，通过信息化系统结合自动化设备，加之因地制宜对管理流程和生产流程进行设计和改造，全面整合研发、采购、生产、成本、库存、分销、运输、销售、财务等环节，使得公司能够高效完成日常运营。公司拥有强大的企业资源管理系统，在优化 CRM（客户关系管理系统）、PLM（研发系统）、OA（流程与移动办公系统）、HR（人力资源系统）的基础上，持续提升 MES（制造执行系统）和 SAP（企业管理平台），引进国际国内领先的高端制造装备，全流程推进精益化、信息化、自动化生产，大量采用 AGV、机械手、滑道线、全自动包装、全自动码垛等自动化设备代替人工操作，更在检测检验环节引入行业最先进的检测设备，极大的缩短了交货周期，保障了产品品质的稳定，“敏捷响应，优质高效、准时交付”的智造竞争力已经形成。

#### （三）持续扩展并领先行业的规模化优势

公司在深圳、南昌、中山均建有大型生产基地，生产集中度高，实行集约化管理，可以实现快速反应和上下游协作，便于人员的精简化及提高品质管控能力。公司各业务板块均具备领先行业的规模，规模化的生产和销售有利于物料集中采购及调配，极大的降低采购和运输成本，铸就公司的硬实力。

#### **（四）完善的品控体系致力于为客户提供高质价比产品**

高品质是赢得市场的关键因素之一。公司重视对关键生产工艺流程的把控及核心工艺设备的设计，凭借多年积累的工艺与品质控制经验，坚持“品质至上”的品控理念，推动品质管控全系统化。公司持续提升智能工厂的自动化、信息化水平，建立大数据管控的质量体系，打造“全流程控制”的管理模式，贯穿技术研发、来料控制、产品制造到出厂检验等各环节，从根本上保证公司产品的卓越品质，致力于为客户提供零缺陷产品，同时，公司以研发中心、品控部以及生产部为主导，全员参与品控管理，为公司产品快速进军国内外高端市场打下坚实基础。

#### **（五）高效整合资源优势多业务群协同发展**

公司各业务群可以形成资源互补、优势共济与协同运营，在资本模式、商业模式及产品服务上采用开放协作的创新思路，进一步增强公司的核心竞争力。

公司产品主要包括液晶电视、机顶盒等多媒体视听终端及智慧显示产品、内容运营平台及软件解决方案、网络通信设备、LED 芯片、LED 封装、照明及显示产品等。从客户共性的角度，比如电视机品牌制造商既是公司液晶电视 ODM 业务客户、也是 LED 背光客户，公司通过信息分享，深耕现有客户资源，分别与品牌制造商建立业务合作，多维度巩固及维护客户关系；从产品附加值的角度，公司具有提供运营服务及软件解决方案的能力，推出了分别适用于国内外的内容播控平台，为液晶电视、机顶盒等多媒体视听终端向智能化发展提供了必要的技术支持，以软实力协助多媒体视听终端产品进一步扩大市场份额；从产业链垂直发展的角度，公司 LED 芯片、LED 封装、照明及显示产品互为上中下游，能够有效地减少中间环节，控制生产成本及运营成本，利用内生体系优势增强综合竞争力。同时，垂直产业链的深度绑定可以有效增强行业周期低位的韧性，并在行业复苏回暖后有更大的弹性成长空间。

## **四、主营业务分析**

### **1、概述**

参见“一、报告期内公司从事的主要业务”相关内容。

### **2、收入与成本**

#### **（1）营业收入构成**

单位：元

	2022 年		2021 年		同比增减
	金额	占营业收入比重	金额	占营业收入比重	
营业收入合计	15,028,374,990.84	100%	22,538,110,055.54	100%	-33.32%
分行业					
电子制造及运营服务	15,028,374,990.84	100.00%	22,137,722,907.39	98.22%	-32.11%
供应链管理	0.00	0.00%	400,387,148.15	1.78%	-100.00%
分产品					
多媒体视听产品及运营服务	11,247,599,555.90	74.84%	17,565,827,215.50	77.94%	-35.97%
LED 产业链	3,780,775,434.94	25.16%	4,571,895,691.89	20.29%	-17.30%
供应链管理	0.00	0.00%	400,387,148.15	1.78%	-100.00%
分地区					
国内	8,387,326,576.48	55.81%	12,408,854,829.22	55.06%	-32.41%
国外	6,641,048,414.36	44.19%	10,129,255,226.32	44.94%	-34.44%
分销售模式					
直销	14,444,197,274.13	96.11%	22,270,203,098.24	98.81%	-35.14%
分销	584,177,716.71	3.89%	267,906,957.30	1.19%	118.05%

## (2) 占公司营业收入或营业利润 10%以上的行业、产品、地区、销售模式的情况

适用 不适用

单位：元

	营业收入	营业成本	毛利率	营业收入比上年同期增减	营业成本比上年同期增减	毛利率比上年同期增减
分行业						
电子制造及运营服务	15,028,374,990.84	12,472,611,827.88	17.01%	-32.11%	-34.06%	2.45%
分产品						
多媒体视听产品及运营服务	11,247,599,555.90	9,480,436,882.35	15.71%	-35.97%	-37.98%	2.74%
LED 产业链	3,780,775,434.94	2,992,174,945.53	20.86%	-17.30%	-17.52%	0.21%
分地区						
国内	8,387,326,576.48	7,035,173,270.48	16.12%	-32.41%	-28.05%	-5.08%
国外	6,641,048,414.36	5,437,438,557.40	18.12%	-34.44%	-40.85%	8.87%
分销售模式						
直销	14,444,197,274.13	11,928,339,324.09	17.42%	-35.14%	-36.36%	1.58%
分销	584,177,716.71	544,272,503.79	6.83%	118.05%	138.42%	-7.96%

公司主营业务数据统计口径在报告期发生调整的情况下，公司最近 1 年按报告期末口径调整后的主营业务数据

适用 不适用

## (3) 公司实物销售收入是否大于劳务收入

☑是 ☐否

行业分类	项目	单位	2022 年	2021 年	同比增减
多媒体视听产品及运营服务	销售量	万台	3,438.39	3,705.02	-7.20%
	生产量	万台	3,450.58	3,718.55	-7.21%
	库存量	万台	131.70	119.51	10.20%
LED 产业链	销售量	万个	68,200,418.19	51,343,071.34	32.83%
	生产量	万个	69,599,583.75	52,952,306.61	31.44%
	库存量	万个	6,667,582.74	5,268,417.18	26.56%

相关数据同比发生变动 30% 以上的原因说明

☑适用 ☐不适用

2022 年 LED 产品及配件的生产量和销售量同比增加较大的原因系公司 LED 产业链经营规模扩大、市场份额增加与销售订单增加所致；

## (4) 公司已签订的重大销售合同、重大采购合同截至本报告期的履行情况

☐适用 ☑不适用

## (5) 营业成本构成

行业分类

行业分类

单位：元

行业分类	项目	2022 年		2021 年		同比增减
		金额	占营业成本比重	金额	占营业成本比重	
多媒体视听产品及运营服务	营业成本	9,480,436,882.35	76.01%	15,286,675,024.58	80.58%	-4.57%
多媒体视听产品及运营服务	其中：材料费	8,570,607,357.29	68.72%	14,744,829,138.38	77.72%	-9.00%
LED 产业链	营业成本	2,992,174,945.53	23.99%	3,627,972,216.13	19.12%	4.87%
LED 产业链	其中：材料费	2,352,052,161.38	18.86%	2,910,391,621.51	15.34%	3.52%
供应链管理	营业成本	0.00	0.00%	56,041,219.85	0.30%	-0.30%

说明

无

## (6) 报告期内合并范围是否发生变动

☑是 ☐否

1、2022 年 07 月 04 日设立深圳市兆驰意旺兴电子技术有限公司，深圳市兆驰意旺兴电子技术有限公司纳入合并范围；

2、2022 年 12 月 20 日设立深圳市兆驰多媒体软件有限公司，深圳市兆驰多媒体软件有限公司纳入合并范围；

3、2022 年 06 月 27 日注销东莞市兆驰智能科技有限公司，东莞市兆驰智能科技有限公司不纳入合并范围；

**(7) 公司报告期内业务、产品或服务发生重大变化或调整有关情况**

适用 不适用

**(8) 主要销售客户和主要供应商情况**

公司主要销售客户情况

前五名客户合计销售金额（元）	8,442,687,043.27
前五名客户合计销售金额占年度销售总额比例	56.18%
前五名客户销售额中关联方销售额占年度销售总额比例	0.00%

公司前 5 大客户资料

序号	客户名称	销售额（元）	占年度销售总额比例
1	第一名	3,149,063,555.13	20.95%
2	第二名	1,892,918,449.71	12.60%
3	第三名	1,412,339,991.44	9.40%
4	第四名	1,168,365,643.23	7.77%
5	第五名	819,999,403.76	5.46%
合计	--	8,442,687,043.27	56.18%

主要客户其他情况说明

适用 不适用

公司主要供应商情况

前五名供应商合计采购金额（元）	3,387,507,683.77
前五名供应商合计采购金额占年度采购总额比例	27.83%
前五名供应商采购额中关联方采购额占年度采购总额比例	0.00%

公司前 5 名供应商资料

序号	供应商名称	采购额（元）	占年度采购总额比例
1	第一名	911,510,749.04	7.49%
2	第二名	667,054,799.65	5.48%
3	第三名	631,900,973.02	5.19%
4	第四名	607,821,191.37	4.99%
5	第五名	569,219,970.69	4.68%
合计	--	3,387,507,683.77	27.83%

主要供应商其他情况说明

适用 不适用

### 3、费用

单位：元

	2022 年	2021 年	同比增减	重大变动说明
销售费用	332,570,670.78	346,752,987.04	-4.09%	无重大变化；
管理费用	222,408,489.72	236,290,004.01	-5.87%	无重大变化；
财务费用	89,944,621.84	149,242,621.31	-39.73%	主要原因系报告期内汇率波动影响所致；
研发费用	629,653,229.29	555,180,483.45	13.41%	无重大变化；

### 4、研发投入

适用 不适用

主要研发项目名称	项目目的	项目进展	拟达到的目标	预计对公司未来发展的影响
Roku 4K 新一代 TV 产品项目	产品更新迭代需求，新技术推广要求	采用全新一代 4K TV 芯片，加载 Roku 智能系统平台，使用自主研发高色域高亮背光模组，选用 F 折边框超薄的整机结构设计。	提高产品性能，降低成本，为公司及客户提供更强的竞争力。	提升产品竞争力
Roku 2K 新一代 TV 产品项目	产品更新迭代需求，新技术推广要求	自主开发多合一一体板技术，采用全自动化通孔回流焊技术，满足量产需求		
谷歌 4K 新一代多分区背光智能 TV 项目	针对欧洲市场高端需求，提升产品竞争力	基于新一代谷歌智能操作系统，自主开发多分区 LocalDimming 大尺寸 TV 的驱动主板电路，满足欧洲市场大尺寸电视对画质和功能需求	实现欧规地区高端产品的量产	此项目为国际知名品牌代工，对公司进一步开拓欧洲的大尺寸高端市场提供助力。
谷歌 2K 新一代智能 TV 项目	产品更新迭代需求，新技术推广要求	基于新一代谷歌智能操作系统，自主开发多合一一体板技术，采用全自动化通孔回流焊技术，满足量产需求	提高产品性能，降低成本，为公司及客户提供更强的竞争力。	此项目为国际知名品牌代工，对公司进一步开拓欧洲的大尺寸高端市场提供助力。
E+显示器项目	显示器技术和产品的提升	新一代显示器芯片和技术的应用，带 TYPE C/网络/USB/SPEAKER 等复杂功能。	开发新技术，满足市场高端需求	提升公司开发带复杂功能的高端显示器的能力
高性价比电竞显示器项目	针对电竞显示器价格相对较高的情况，研发一款高性价比的产品	支持高刷新率，高分辨率，采用超窄超炫整机结构设计，带背景环境灯；满足量产要求	提升产品竞争力，满足用户追求高性价比产品的要求	提升产品竞争力
大尺寸倒装产品（TV&背光）外延开发及产	致力于研发出超高亮度以及性能的外延	应用在大尺寸倒装产品的外延技术已取得	外延技术完全自主开发，克服在大尺寸应	对外：扩展公司产品的高端市场的布局，

业化	片，打破该领域国际巨头的垄断地位，推进该领域芯片的国产化，实现产业化并带来可观的经济效益。	突破性进展，并通过国内外多家知名企业认证，已开始小批量量产，进入试产阶段。	用下的外延技术难题，产品性能达到国际领先水平；相关专利已申请并已陆续授权。	提升公司的品牌力，彰显公司的技术实力； 对内：大尺寸产品占后段产能较小，降低瓶颈站点的产能压力，提升公司产品的附加值，拉高毛利率，给公司带来更大的经济效益。
超高光效外延开发及产业化	致力于研发出超高光效，低能耗，高可靠性芯片的外延片，突破当前内外量子效率瓶颈，提升我国超高光效芯片的国际影响力，推进全球芯片的国产化，并顺利实现产业化形成可观的经济效益。	超高光效外延技术已经取得突破，并通过国内外多家知名企业的认证，已批量量产。	产品性能保持国际先进水平，保证产品的国际竞争力处于主导地位，形成显著的经济效益和社会效益；相关专利已申请并已陆续授权。	本项目的研发与产业化可以很好的体现公司的技术水平以及技术能力，提升公司产品的附加值，拉高毛利率，给公司带来更大的经济效益。
极致一致性数码，Mini/Micro 显示屏外延开发及产业化	致力于研发出极致波长一致性，极致性能一致性的数码，显示屏外延片，以圆片形式出货，大幅降低芯片后段测试分选成本，应用在小尺寸芯片，提升我国 Mini/Micro LED 芯片产品的竞争力，并顺利实现产业化。	外延技术已经取得突破，并通过国内多家知名企业的认证，已批量量产。	产品性能保持国内外领先水平并持续提升，确保该领域的主导地位；相关专利已申请并已陆续授权。	项目的研发以及产业化一方面可以大幅降低公司的成本，另一方面可以提升公司的品牌力，也给公司带来显著的经济效益。
COB/POB 用 Mini 背光大光角芯片结构开发与量产	本项目致力于通过 COB/POB 用 Mini 背光显示方案，研制出大光角芯片，解决背影视效网格状问题，开拓 COB/POB 用 Mini 背光市场，顺利实现产业化。	大光角技术已成功开发出来，第 1 代 3V 芯片视效 OK，目前在开发第 2 代	解决视效问题，并开发出第 1 代、第 2 代和第 3 代芯片，产品性能保持国际先进水平，形成显著的经济效益	抢占 COB/POB 用 Mini 背光芯片市场，提升公司产品结构布局。
高压集成芯片先进技术和产品开发与量产	本项目致力于通过集成方式研制出高压芯片，并采用先进技术提高良率和光效，取代 3V 芯片在应用端的串联应用，从而节省应用端的打线固晶成本。	技术已取得突破，产品已导入量产，批量出货中	芯片产品在同面积同成本下，光效可接近 3V 芯片多串效果，获得客户的认可，达到封装应用端降本增效的效果。	增加我司在高压芯片领域的主导性和市场份额，优化我司产品布局结构，提升公司在市场上的话语主导权。
小间距显示芯片高可靠性技术研发与产业化	小间距显示屏，采用小芯片而达到小间距高清显示的效果，但小芯片会带来金属迁移等可靠性问题，本项目致力于开发先进技术解决金属迁移问题，并以此技术为基础，开发出高可靠性小间距显示芯片。	高可靠性技术已获得客户的验证认可，已批量出货给客户	大幅度解决金属迁移问题，提高芯片可靠性，获得客户的高度认可，性能达到国内外一流水平，并大规模批量生产	促进公司业务发展，进一步增大公司销售额，打响我司小间距显示产品在市场的知名度
红外 LED 外延&芯片开	本项目致力于 850nm	红外 LED 的外延和芯	产品性能达到国际先	拓展全色系 LED 产品



发及产业化	和 940nm 等近红外波段的 LED 外延、芯片开发及产业化。该波段芯片广泛应用于安防监控、电子白板、红外遥控等领域，具有较大的市场需求和较高的商业价值。	片技术都取得突破性进展，正在进行光电性能优化，即将量产。	进水平，具备较强的市场竞争力。实现大规模量产，为公司带来显著的经济效益。	线，增加高附加值 LED 芯片产品的占比，使产品布局更加多元化，增强公司盈利能力。
高效能植物照明红光 LED 外延&芯片开发及产业化	本项目致力于高光子通量效能的 660nm 和 730nm 波段植物照明红光 LED 外延、芯片开发及产业化。该产品在绿色无污染果的蔬种植和景观花卉培育中具有良好的应用前景。	植物照明红光 LED 的外延和芯片技术都趋于稳定，660nm 波长已有量产芯片，730nm 波长正在优化光电性能。	产品性能达到国际先进水平，大规模量产，达到低成本高性能目标，以超高性价比优势进入市场，实现公司与客户双赢，为公司带来显著的经济效益。	植物照明 LED 芯片是继 RGB 全彩显示后，红光和蓝光搭配使用的又一重点应用领域，可以充分发挥公司在单体厂房内集红黄蓝绿 LED 芯片生产于一体的综合优势。可以更加灵活地按照客户需求进行产品组合，增强公司盈利能力。
新版 CHIP 1010 铜线封装项目开发	使用极致性价比物料和工艺搭配，实现高性价比、可靠性和抗金属迁移能力	已量产	高可靠性、高性价比、适用室内 4K 显示屏	公司具有核心竞争力的产品，在市场上占据领导地位。
户内正装 1212 金线产品项目开发	使用正装封装工艺，搭配金线和高气密性胶水工艺，实现高对比度、高可靠性	已量产	高可靠性、高对比度、适用室内 4K 显示屏	布局中高端产品市场，提高公司产品整体毛利。
TOP1415 封装项目开发	使用极致性价比物料和工艺搭配，实现高性价比、可靠性、市场占有率高的主力产品	已量产	高可靠性、高性价比、适用室内 4K 显示屏	公司具有核心竞争力的产品，在市场上占据领导地位。
TOP1921 共阴封装项目开发新产品	使用高端物料和共阴工艺搭配，实现高可靠性、高亮度、共阴节能高效的高端产品	已量产	高可靠性、高亮度、节能高效、适用户外显示屏	布局中高端产品市场，提高公司产品整体毛利。
Mini F09X 产品项目开发	采用领先业界的显示倒装技术，配合客户开发业界首款倒装 P0.7 间距集成器件，实现显示正装产品无法达到的可靠性和抗金属迁移能力。	已量产	高可靠性、高对比度、低热阻、适用室内 4K 显示屏	布局高端产品市场，提高公司产品整体毛利。
SMC3030 支架二代升级 PKG 新项目研究开发	提升背光产品视效，全面覆盖所有背光产品，同步实现标准化	已量产	视效一致性、标准化	公司具有核心竞争力的产品，在市场上占据领导地位。
wing chip PKG 新项目研究开发	自主开发的新技术，提升 5%亮度，实现竞争力	已量产	高亮度、高可靠性	布局中高端产品市场，提高公司产品整体毛利。
FL3030 EPH2 PKG 新项目研究开发	倒装新产品开发	已量产	高亮度、高可靠性	布局中高端产品市场，提高公司产品整体毛利。
双层点胶产品新项目研究开发	利用工艺调整创造性提升产品亮度，提升产品信赖性	已量产	高亮度、高可靠性	公司具有核心竞争力的产品，在市场上占据领导地位。
人因照明产品新项目研究开发	基于以人为本的用光理念，开发护眼产品	已量产	护眼	布局中高端产品市场，提高公司产品整

				体毛利。
非镓粉产品新项目研究开发	使用新荧光粉配方，提升性能的同时，实现大幅降本	大批量试产	高亮度、高性价比	布局高端产品市场，提高公司产品整体毛利。
5G 毫米波安防监控研发	通过研发 5G 毫米波的高端安防监控，进入 IPC 市场，提升公司在安防行业的影响力；	产品已经开始小批量出货	实现高端安防产品的批量生产，获取海外大客户的订单机会。	项目完成后，有利于提升公司在安防行业的深度积累，为客户提供更加全面智能的安防产品和服务，进一步提升公司在安防领域的影响力。
5G 移动通信基站研发	通过 5G 基站开发，公司可以进入 5G 通信领域的新赛道，加入到中国新基建的开发；	已经开始获得行业客户订单	掌握 5G 通信传输的算法核心技术，通过国内运营商的招标测试，获取国内外运营商的订单和产品利润；	通过研发 5G 通信产品，形成大量专利。新订单的落实，提升公司在 5G 领域的影响力；
医疗血氧夹研发	通过医疗项目的开发，为公司进入医疗领域做好铺垫	研发阶段已经完成，产品开始进入市场推广阶段	实现产品的迅速出货，在医疗领域形成自己的影响力；	通过项目的开发，医疗生产许可证的获取，为公司在医疗领域的发展打下基础；
V168 系列 COB 显示屏箱体结构研究	创新的工业化设计思路、轻薄、新材料产品，首创一拖二设计	量产	实施期间新申请相关专利≥7 项。点间距 1.875mm-0.625mm；箱体拼缝≤0.1mm；显示角度可达水平 170°，垂直 170°；亮度在 0-600nits 无极调节；刷新率≥3840Hz；灰度可达 22bit。箱体尺寸 35 吋（600*675* 厚 35mm）	保持 Mini LED 直显产品的市场领先优势，为公司高速发展提供重要支撑。
V168 系列 COB 显示屏关键技术研究	解决 COB 封装中芯片混 BIN、转移技术，突出显示一致性效果。解决亮色度、墨色一致性等问题。	成果转化阶段	实施期间新申请相关专利≥14 项。1、点间距 1.875mm-0.625mm；2、整屏亮度差异≤5%；3、亮度 0-600nits 可调；4、水平角度≥170°，垂直角度≥170°；5、箱体重量≤25KG/m²；6、峰值功耗≤380W/m²	产销研出 Mini LED 直显产品，为公司经营创收
V168 系列 COB 显示屏生产工艺研究	解决 COBMini 直显产品从印刷、固晶、成品的生产工艺，使产品能通过制程工艺手段进行批量生产	成果转化阶段	实施期间新申请相关专利≥2 项。1.875mm-0.625mm、尺寸 27 吋（600*337.5* 厚 39/28mm）2、灰度 22bit3、峰值亮度 1000nit	产销研出 Mini 直显产品，为公司经营创收
V168 系列电源与系统控制卡一体板	首创电源与系统控制卡一体板设计，解决了之前因为电源与系统控制卡之间由于线材（或者螺丝、接插件）容易松动导致显	量产	实施期间新申请相关专利≥2 项。点间距 1.875mm-0.625mm；支持刷新率≥3840Hz；灰度可达 22bit。箱体尺寸 35 吋	业界首创一体板设计，将电源与系统控制卡直接集成在同一块板子上，省去了线材（或者螺丝、接插件）连接发生松动而

	示画面异常		(600*675* 厚 35mm)	导致显示画面异常, 提供产品可靠性降低 售后维护成本, 为公司经营创收
V168 系列电源与系统控制卡一体板 (一拖二)	首创一拖二设计, 提高组装效率, 减低人工成本和物料成本, 单元成品箱体内部更为简洁美观。	量产	实施期间新申请相关专利 ≥2 项。点间距 1.875mm-1.25mm; 支持刷新率 ≥3840Hz; 灰度可达 22bit。箱体尺寸 35 吋 (600*675* 厚 35mm)	首创一拖二设计的一体板, 能够同时支持两个 27 吋标准箱体 (俗称一拖二), 即每两个标准箱体可节省一套电源和系统卡, 电子料成本降低约 40%。为公司经营创收
V168 系列 162 吋 4K 一体机	Mini LED 直显商用机/会议机/大屏电视机, 集成安卓系统解决方案, 4K 超高清显示	样品阶段	点间距 0.9273mm, 像素 3840*2160, 支持刷新率 ≥3840Hz; 灰度可达 22bit。校正后亮度 600nit, 整屏尺寸 162 吋 (宽 3600*高 2025*厚 55mm)	为公司提供多样化的 LED 直显产品, 为拓展潜在客户提供产品支持, 提高销售业绩
V168 系列 108 吋 2K 一体机	Mini LED 直显会议机/家用电视机, 集成安卓系统解决方案, 2K 高清显示	样品阶段	点间距 1.25mm, 像素 1920*1080, 支持刷新率 ≥3840Hz; 灰度可达 22bit。校正后亮度 600nit, 整屏尺寸 108 吋 (宽 2400*高 1350*厚 55mm)	为公司提供多样化的 LED 直显产品, 拓展家用消费类市场, 提高销售业绩
视频推荐系统	为风行视频、风行电视、各平台小程序和暴风等业务提供用户个性化的视频内容	已完成产品开发上线, 持续接入新增业务	为用户推荐其更感兴趣的视频内容, 节省用户找片时间, 增加用户播放时长	已接推荐服务的小程序基本实现自动化内容运营, 节省人工成本
BI 数据平台	为风行视频、风行电视、橙子视频、小屏各渠道、各平台小程序、暴风、橙子教育等业务提供 BI 数据	已完成产品开发上线, 持续满足产品和运营同学的数据需求	为各业务提供 BI 数据看板、日周月报、数据接口, 大小屏用户标识脱敏处理	为大小屏所有业务的运营和变现提供数据支撑
小说后端服务及运营平台	为各渠道用户提供小说阅读服务	已完成产品开发上线, 后续对接新增内容版权方和渠道定制	为用户提供小说阅读服务, 为运营同学提供小说运营后台	为美柚等渠道用户提供小说阅读服务, 可带来广告收入
世界杯后端服务及运营平台	为电视用户提供世界杯赛事服务	已完成产品开发上线	为 2022 年卡塔尔世界杯赛事提供运营平台和接口服务	后续足球世界杯赛事能复用此系统, 带来广告收入
拆条视频匹配长视频及定位起播点	完成拆条短视频与长视频的匹配, 及定位短视频在长视频中的起播时间点	已完成产品开发上线	已完成 230 多万存量片花视频与 80 万长视频的匹配; 当前每天处理 3 千左右新增视频与 80 万长视频的匹配	使用机器完成人工无法完成的工作, 提高效率同时降低人工成本
片花视频重复检测	检测百万视频库中的重复视频, 节省存储空间及优化内容运营	进行中	已完成 240 多万片花视频的重复检测并提供重复结果; 尝试解决千万级视频的重复检测	为引进视频内容提供一种重复检测的技术方案, 避免重复视频带来的空间浪费, 保证千万级视频库的稳定
App 及小程序推广广告回传	App 推广的广告回传, 小程序推广广告回传	已完成产品开发上线, 持续接入新 App	完成此前付费使用的第三方广告 SDK 的回传功能, 并在服务端	节省 App 推广使用的第三方广告回传 SDK 的费用, 减小 App 体

			对回传量进行控制	积, 回传功能服务端可控
教育资源综合管理平台	完善内容运营体系, 为橙子乐学智慧学习机系列提供多样化运营方式	已完成第 1, 2 阶段规划, 相关功能已投入使用, 目前正在准备第 3 阶段迭代	1. 实现百万级试题多维度可视化管理 2. 实现多来源试题数据标准化输出	提升运营效率, 丰富多样化产品展现形态, 是教育业务的核心之一, 并支持其它产品线水平拓展
教育口算机	橙子乐学智慧学习机系列的赋能产品, 教育硬件下首款智能口算机	2022 年已上线第一版, 后续在不断迭代优化	1. 支持小程序蓝牙控制口算机 2. 支持用户答题数据统计 3. 支持用户学习计划提醒	丰富产品矩阵, 可能为公司开辟一个新的营收项目
支付宝小程序	提升 FUNUI 会员收费率	已完成简易版开发并投入使用	1. 支持用户解约调起支付宝小程序 2. 支持用户挽留调起支付宝小程序付费页 3. 支持支付宝小程序支付会员信息同步	挽留用户, 并提升 FUNUI 会员收费率
小程序智能评测	深入推广产品, 为橙子乐学智慧学习机系列引流	阶段性开发完成, 已在抖音直播见正式上线	1. 支持游客模式体验 2. 支持抖音直播间打开小程序	完整橙子乐学产品矩阵, 提升用户量
橙子乐学教育平板项目	橙子乐学智教育业务的新硬件方案, 采用平板形态, 对标市场上同类型的竞品	已完成两款型号的软硬件开发适配, 已量产并投入市场	1. 整个产品的销售、迭代流程跑通 2. 不断提升产品的竞争力	探索橙子乐学教育业务新的产品形态, 丰富产品矩阵
橙子乐学旋转屏项目	橙子乐学智教育业务一款全新的高端硬件产品, 集合大屏、触控、可移动等特点, 在教育领域形成差异化优势	第一款产品软硬件适配完成, 已小批量试产, 准备线上售卖	1. 整个产品的销售、迭代流程跑通 2. 不断提升产品的竞争力	探索橙子乐学教育业务新的产品形态, 打造高端品牌形象
风行视频项目	产品正常迭代, 增加新功能	完成多个迭代版本, 上线发布	1. 增加产品功能或提高性能 2. 提升用户体验, 稳定用户基本盘	私域用户主阵地, 为增加更多新功能, 运营新机会创造条件提升品牌影响力
暴风影音	产品正常迭代, 增加新功能	完成多个迭代版本, 上线发布	1. 增加产品功能, 提高性能和稳定性 3. 提升用户体验	私域用户主阵地, 为增加更多新功能, 运营新机会创造条件
内容 SDK 中间件-快手	与快手公司合作, 实现定制功能	完成, 快手集成并上线运行	1. 实现首次与快手合作, 完成中间件深度交互 2. 既定功能联调完成, 项目上线	1) 实现首次与快手合作, 完成中间件深度交互 2) 实现 VV 数据的巨量增长, 为公司收入增涨和品牌成长注入新活力
Linda 媒资生产系统	为公司的媒资提供生产, 转码、审核、存储服务	已完成产品开发上线	1. 提供完整的媒资管理 2. 提供完整的短视频管理 3. 提供长短视频的审核 4. 提供长短视频的转码、分发 5. 提供长短视频文件的存储 6. 版权信息维护	为公司其他业务提供媒资基础服务, 便于各业务线变现

Poseidon 业务管理系统	为风行小屏业务，包括 app、小程序提供媒资会员服务	已完成产品开发上线	1. 支持媒资内容输出展现播放 2. 支持搜索检索 3. 支持用户登录、交互、评论 4. 支持用户购买会员，购买单片等	增加公司广告、会员营收
内容仓系统	构建风行短视频管理体系，搭建短视频内容分发平台	已完成产品开发上线	1. 支持视频内容统一精细化搭理、筛选 2. 支持分平台/分端进行视频内容分发、输出 3. 支持分平台/分端进行内容精细化运营	为各大手机厂商、视频类 App 提供短视频服务，增加公司营收
媒资仓系统	为影视剧版权方、各渠道终端提供内容精准输出及精细化运营	已完成产品开发上线	1. 支持运营管理多版权商内容，进行个性化管理 2. 支持多平台/多端内容个性化输出 3. 支持多平台/多端内容进行精细化运营	拓展新的业务方向，增加公司营收
达人结算系统	通过与快手、微信、抖音等平台的头部内容创作者合作，让其在原创短视频上推广风行视频等小程序，大家共享广告等收益	已完成产品开发上线	MCN 机构挂载数据，全自动收集整理，并形成相关的报表。每日根据平台收益，自动结算。产生的收益，实现线上、线下自主提现；维系达人的关系	拓展新的业务方向，增加公司营收
代运营业务	引入更多的内容资源	已完成产品开发上线	1. 支持各代运营方的内容同步 2. 对各代运营方的资源进行存储、管理、运营 3. 将各代运营方的内容呈现给用户 4. 支付变现等	拓展新的业务方向，增加公司营收
蜂网内容合作平台	创建内容开放平台，让内容流动更简单，让所有参与者共享内容流动的价值	已完成产品开发上线	1. 支持视频创作者入驻平台，申请账号 2. 支持视频创作者上传视频内容、运营视频内容 3. 支持视频创作者查看视频数据、收益分成 4. 支持视频创作者提现收益	拓展新的业务方向，增加公司营收
会员中台	为公司各业务线的会员功能，提供统一的平台	已完成产品开发上线	1. 统一的会员权益服务 2. 统一的购买服务 3. 统一的结算服务 4. 统一的鉴权服务	为公司其他业务的会员业务减少开发工作量，节省人力成本

公司研发人员情况

	2022 年	2021 年	变动比例
研发人员数量（人）	1,361	1,542	-11.74%
研发人员数量占比	11.87%	11.49%	0.38%
研发人员学历结构			
本科	337	332	1.51%
硕士	53	26	103.85%
本科以下	971	1,184	-17.99%
研发人员年龄构成			
30 岁以下	609	829	-26.54%
30~40 岁	631	631	0.00%
40 岁以上	121	82	47.56%

## 公司研发投入情况

	2022 年	2021 年	变动比例
研发投入金额（元）	634,999,868.33	652,178,999.61	-2.63%
研发投入占营业收入比例	4.23%	2.89%	1.34%
研发投入资本化的金额（元）	5,346,639.04	52,145,256.14	-89.75%
资本化研发投入占研发投入的比例	0.84%	8.00%	-7.16%

## 公司研发人员构成发生重大变化的原因及影响

适用 不适用

## 研发投入总额占营业收入的比重较上年发生显著变化的原因

适用 不适用

## 研发投入资本化率大幅变动的原因及其合理性说明

适用 不适用

研发投入资本化率大幅变动原因系前期 LED 芯片项目处于研发阶段，随着芯片项目的成熟和取得成果，资本化金额逐渐减少。

## 5、现金流

单位：元

项目	2022 年	2021 年	同比增减
经营活动现金流入小计	17,843,851,292.55	24,757,043,547.94	-27.92%
经营活动现金流出小计	12,902,580,107.82	22,651,558,028.58	-43.04%
经营活动产生的现金流量净额	4,941,271,184.73	2,105,485,519.36	134.69%
投资活动现金流入小计	1,727,502,785.10	4,112,135,507.98	-57.99%
投资活动现金流出小计	5,094,037,068.70	6,515,428,405.19	-21.82%
投资活动产生的现金流量净额	-3,366,534,283.60	-2,403,292,897.21	-40.08%
筹资活动现金流入小计	6,919,546,391.77	7,451,950,569.79	-7.14%
筹资活动现金流出小计	7,722,539,933.14	8,789,396,719.80	-12.14%
筹资活动产生的现金流量净	-802,993,541.37	-1,337,446,150.01	39.96%

额			
现金及现金等价物净增加额	821,250,194.27	-1,650,330,023.15	149.76%

相关数据同比发生重大变动的主要影响因素说明

适用 不适用

1、经营活动产生的现金流量净额较去年同期增加 134.69%，主要原因系报告期内应收款项收回与收到关联方支付的转让恒大系债权款项所致；

2、投资活动产生的现金流量净额较去年同期下降 40.08%，主要原因系报告期内购买信托产品减少、定期存款减少与收到投资款减少所致；

3、筹资活动产生的现金流量净额较去年同期上升 39.96%，主要原因系报告期内借款减少及归还一年内到期的非流动负债所致；

报告期内公司经营活动产生的现金净流量与本年度净利润存在重大差异的原因说明

适用 不适用

## 五、非主营业务分析

适用 不适用

## 六、资产及负债状况分析

### 1、资产构成重大变动情况

单位：元

	2022 年末		2022 年初		比重增减	重大变动说明
	金额	占总资产比例	金额	占总资产比例		
货币资金	4,196,436,955.95	16.39%	2,332,606,924.87	9.11%	7.28%	主要原因系报告期内应收款项收回及收到关联方支付的转让恒大系债权款项所致；
应收账款	4,099,790,936.63	16.01%	5,425,284,613.95	21.20%	-5.19%	无重大变化；
合同资产	0.00	0.00%	0.00	0.00%	0.00%	无重大变化；
存货	2,232,687,056.12	8.72%	2,503,606,548.03	9.78%	-1.06%	无重大变化；
投资性房地产	18,276,936.98	0.07%	19,189,006.84	0.07%	0.00%	无重大变化；
长期股权投资	1,787,562.70	0.01%	1,775,188.91	0.01%	0.00%	无重大变化；
固定资产	5,784,659,048.16	22.59%	5,217,540,992.75	20.39%	2.20%	无重大变化；
在建工程	1,742,602,894.17	6.80%	1,194,606,086.75	4.67%	2.13%	主要原因系报告期内南昌工业园芯片项目增加及中山土

						建工程增加所致；
使用权资产	10,258,189.84	0.04%	15,115,153.62	0.06%	-0.02%	主要原因系报告期内本年摊销及本年部分使用权资产租赁到期所致；
短期借款	3,438,886,145.91	13.43%	3,427,856,697.66	13.39%	0.04%	无重大变化；
合同负债	84,644,987.16	0.33%	71,898,972.78	0.28%	0.05%	无重大变化；
长期借款	1,201,049,166.32	4.69%	517,634,429.83	2.02%	2.67%	主要原因系报告期内增加固定资产长期借款所致；
租赁负债	6,011,265.70	0.02%	10,582,046.33	0.04%	-0.02%	主要原因系报告期支付租赁款所致；
应收票据	369,588,913.49	1.44%	3,338,887,870.48	13.05%	-11.61%	主要原因系报告期内处理恒大系票据所致；
应收款项融资	377,767,897.11	1.48%	212,734,251.64	0.83%	0.65%	主要原因系报告期内收到可用于背书和贴现的票据增加所致；
预付款项	81,911,273.44	0.32%	205,612,094.40	0.80%	-0.48%	主要原因系报告期内预付供应商货款减少所致；
其他应收款	1,741,756,455.64	6.80%	92,956,008.34	0.36%	6.44%	主要原因系报告期内因处理恒大系票据增加关联方往来所致；
一年内到期的非流动资产	6,000,000.00	0.02%	33,000,000.00	0.13%	-0.11%	主要原因系报告期内收回款项所致；
其他权益工具投资	272,774,817.54	1.07%	395,546,827.23	1.55%	-0.48%	主要原因系报告期内其他权益工具投资公允价值变动所致；
开发支出	0.00	0.00%	59,690,206.81	0.23%	-0.23%	主要原因系报告期内研发项目取得成果转无形资产所致；
递延所得税资产	4,724,513.48	0.02%	123,197,215.44	0.48%	-0.46%	主要原因系报告期内资产减值准备、可弥补亏损等变动所致；
其他非流动资产	400,502,093.86	1.56%	305,845,664.59	1.20%	0.36%	主要原因系报告期内预付固定资产款增加



						所致：
应付票据	1,543,293,517.10	6.03%	1,018,657,475.41	3.98%	2.05%	主要原因系报告期内供应商付款方式改变所致；
一年内到期的非流动负债	905,632,092.58	3.54%	2,115,657,040.86	8.27%	-4.73%	主要原因系报告期内归还一年内到期应付款所致；
库存股	0.00	0.00%	98,001,256.76	0.38%	-0.38%	主要原因系报告期内出售库存股所致；
其他综合收益	153,587,368.84	-0.60%	25,538,238.23	-0.10%	-0.50%	主要原因系报告期内其他权益工具投资公允价值变动所致；
少数股东权益	280,788,508.08	1.10%	470,978,499.85	1.84%	-0.74%	主要原因系报告期内收购少数股东股权所致；

境外资产占比较高

适用 不适用

## 2、以公允价值计量的资产和负债

适用 不适用

单位：元

项目	期初数	本期公允价值变动损益	计入权益的累计公允价值变动	本期计提的减值	本期购买金额	本期出售金额	其他变动	期末数
金融资产								
1. 交易性金融资产（不含衍生金融资产）	879,879,276.21	24,868,691.33	0.00	0.00	730,000,000.00	703,012,507.66	0.00	931,735,459.88
2. 衍生金融资产	0.00	0.00	0.00	0.00	0.00	0.00	0.00	0.00
3. 其他债权投资	0.00	0.00	0.00	0.00	0.00	0.00	0.00	0.00
4. 其他权益工具投资	395,546,827.23	0.00	122,772,009.69	0.00	0.00	0.00	0.00	272,774,817.54
金融资产小计	1,275,426,103.44	24,868,691.33	122,772,009.69	0.00	730,000,000.00	703,012,507.66	0.00	1,204,510,277.42
投资性房地产	0.00	0.00	0.00	0.00	0.00	0.00	0.00	0.00
生产性生物资产	0.00	0.00	0.00	0.00	0.00	0.00	0.00	0.00

其他	0.00	0.00	0.00	0.00	0.00	0.00	0.00	0.00
应收款项 融资	212,734,251.64	0.00	0.00	0.00	377,767,897.11	212,734,251.64	0.00	377,767,897.11
其他非流 动金融资 产	1,500,000,000.00	0.00	0.00	0.00	200,000,000.00	0.00	0.00	1,700,000,000.00
上述合计	2,988,160,355.08	24,868,691.33	-122,772,009.69	0.00	1,307,767,897.11	915,746,759.30	0.00	3,282,278,174.53
金融负债	0.00	0.00	0.00	0.00	0.00	0.00	0.00	0.00

其他变动的内容

无

报告期内公司主要资产计量属性是否发生重大变化

是 否

### 3、截至报告期末的资产权利受限情况

其他货币资金中银行承兑汇票保证金 705,128,378.92 元、信用证保证金 256,411,388.09 元、保函保证金 3,675,030.50 元，另有 979,428,530.43 元为存美贷美保证金及定期存款，均使用受限。

应收票据 256,102,686.54 元，已背书未到期使用受限。

应收款项融资 42,716,005.74 元，已质押使用受限。

在建工程 328,029,818.87 元，银行借款抵押使用受限。

无形资产 57,860,432.92 元，银行借款抵押使用受限。

## 七、投资状况分析

### 1、总体情况

适用 不适用

报告期投资额（元）	上年同期投资额（元）	变动幅度
357,480,558.00	1,212,000,000.00	-70.50%

### 2、报告期内获取的重大的股权投资情况

适用 不适用

### 3、报告期内正在进行的重大的非股权投资情况

适用 不适用

#### 4、金融资产投资

##### (1) 证券投资情况

适用 不适用

公司报告期不存在证券投资。

##### (2) 衍生品投资情况

适用 不适用

公司报告期不存在衍生品投资。

#### 5、募集资金使用情况

适用 不适用

公司报告期无募集资金使用情况。

### 八、重大资产和股权出售

#### 1、出售重大资产情况

适用 不适用

交易对方	被出售资产	出售日	交易价格(万元)	本期初至出售日该资产为上市公司贡献的净利润(万元)	出售对公司的影响(注3)	资产出售为上市公司贡献的净利润占净利润总额的比例	资产出售定价原则	是否为关联交易	与交易对方的关系(适用关联交易情形)	所涉及的资产是否已全部过户	所涉及的债权债务是否已全部转移	是否按计划如期实施,如未按计划实施,应当说明原因及公司已采取的措施	披露日期	披露索引
南昌兆驰投资合伙企业(有限合伙)	兆驰股份与恒大集团及其成员企业之间的债权(包括商业承	2022年06月13日	200,000		实现了恒大集团及其成员企业债务违约的风险出清;南昌		交易的价格参照深圳市中洲资产评估有限公司出具的《深	是	南昌兆驰投资合伙企业(有限合伙)彼时系公司控股股东,	是	是	已按计划如期实施	2022年08月03日	详见2022年5月27日、8月3日披露于巨潮资讯网(http://

	兑汇 票及 应收 账款)				兆投以现金作为本次交易的支付方式,有效补充了公司的营运资金,提高了公司的资金实力及抗风险能力,为公司持续健康发展提供了有力支撑		圳市兆驰股份有限公司拟进行资产转让所涉及恒大集团所属公司承兑的已逾期、未到期商业承兑汇票和应收账款市场价值资产评估报告》(深中洲评字(2022)第2-008号)确定		其一 致行 动人 顾伟 先生 系公 司实 际控 制人。					/www .cni nfo. com. cn/ )披 露的 《关 于出 售资 产暨 关联 交易 的公 告》 (公 告编 号: 2022 - 043 )、 《关 于出 售资 产的 进展 公 告》 (公 告编 号: 2022 - 064 )
--	-----------------------	--	--	--	---	--	--	--	---	--	--	--	--	---

## 2、出售重大股权情况

适用 不适用

## 九、主要控股参股公司分析

适用 不适用

主要子公司及对公司净利润影响达 10%以上的参股公司情况

单位：元

公司名称	公司类型	主要业务	注册资本	总资产	净资产	营业收入	营业利润	净利润
深圳市兆驰数码科	子公司	研发、生产、销售		2,272,622,884.44	695,807,943.77	2,755,116,238.51	130,411,986.01	129,289,021.44

技股份有 限公司		包括机顶 盒、智能 硬件、路 由器、音 箱、投影 机等	243,00 0,000.00					
深圳市兆 驰多媒体 股份有限 公司	子公司	销售、研 发数字电 视机、数 字摄录 机、数字 录放机、 数字电视 接收器、 TFT 显示 器、LCD 显 示器、教 育平板、 激光投影 机；从事 计算机软件、信息 系统和嵌 入式软件 的开发、 系统集成、应用 服务和销 售；自动 化控制系 统的技术 开发与销 售	900,10 0,000.00	409,902,8 45.50	389,582,6 99.34	392,417,0 35.40	389,579,5 60.02	389,582,6 99.34
江西兆驰 半导体有 限公司	子公司	LED 外延片 和芯片的 研发、生 产	3,10 0,000,000 .00	7,153,059 ,623.46	2,085,130 ,316.09	1,643,429 ,634.90	307,824,5 67.05	313,086,0 77.17
香港兆驰 有限公司	子公司	出口贸易	70,1 90.00	2,895,811 ,153.58	1,690,160 ,474.98	3,210,663 ,019.04	235,797,4 11.96	235,206,0 82.37

报告期内取得和处置子公司的情况

适用 不适用

公司名称	报告期内取得和处置子公司方式	对整体生产经营和业绩的影响
东莞市兆驰智能科技有限公司	注销	2022年06月27日注销东莞市兆驰智能科技有限公司，对生产经营和业绩的影响较小
深圳市兆驰意旺兴电子技术有限公司	新设取得	2022年07月04日设立深圳市兆驰意旺兴电子技术有限公司，对生产经营和业绩的影响较小

深圳市兆驰多媒体软件有限公司	新设取得	2022 年 12 月 20 日设立深圳市兆驰多媒体软件有限公司，对生产经营和业绩的影响较小
----------------	------	--

主要控股参股公司情况说明

## 十、公司控制的结构化主体情况

适用 不适用

## 十一、公司未来发展的展望

### （一）公司发展战略

2023 年，公司继续聚焦主营业务，一方面，在已有的业务上，不断夯实经营护城河，稳定公司经营的基本盘，同时，依托已布局完成的 LED 全产业链基础，持续在 Mini/Micro LED 高成长空间的赛道上奔跑，实现跨越“S 型曲线”的二次增长。另一方面，以公司现有的业务为出发点横向、纵向延伸，既可以降低跨产业布局的风险，又可以开拓更多可持续的高成长赛道，以实现公司 N 条曲线增长。

具体到公司三大业务板块层面，公司将依托技术升级引领产业升级，进一步稳固家庭显示核心业务的市场份额，推动多显示布局的战略规划；扎实做好通信产业的产业链延伸，为满足生活智能化的刚性需求，通过产业整合，逐步实现 AI+IoT 的转型。同时，全力支持 LED 产业链的发展，一方面，持续加强 LED 产业链各环节的市场竞争力，各产业链聚焦行业龙头；另一方面，发挥 LED 产业链垂直一体化协同优势，抢占 Mini/Micro 时代的机遇。

### （二）2023 年经营计划

#### 1、深化技术创新与品质引领，加速 LED 全产业链协同发展

公司发挥产业链垂直一体化优势，提升产业链各环节在 Mini LED 市场份额，并推动公司逐步实现 Micro LED 的产业链各环节技术突破及商业化应用的开拓。

2023 年 LED 芯片扩产项目将实现满产，提升公司在高端照明、Mini LED 背光、Mini RGB 显示、车用 LED、红外、植物照明等各高端领域市场份额。同时，加大研发与新技术开发力度，积极布局 VCSEL、UV、车用照明、Micro LED 及电力电子器件等领域，持续优化产品结构，提升其面向全球市场的综合竞争力。

LED 封装项目坚持以先进封装技术为导向，强化在 LED 封装产业的核心技术优势，持续挖掘 LED 器件及组件在车载、智能照明、新型显示、健康照明、医疗、杀菌净化等新应用领域的市场潜力。

在 LED 应用板块，公司将抓住 Mini/Micro LED 显示的发展机遇，遵循大尺寸显示应用从 Mini LED 向 Micro LED 演变的路径，一方面推动微间距市场的规模扩大，同时提升公司 COB 显示面板在小间距市场的渗透，另一方面，布局 Micro LED 的大尺寸应用终端，目标成为 Mini/Micro LED 领域 COB 显示面板专家。

## 2、丰富 5G+超高清产业生态链，引领产业升级

在数字经济时代，推动 5G、超高清以及 AI 向各行业渗透，公司从硬件、软件、网络传输三大领域进行布局，大力发展智慧显示、通信、智能终端等核心业务板块。未来公司将深耕 5G+超高清产业，实现智慧显示的多显示布局，并持续投入 Mini/Micro LED 新型显示技术，引领产业升级，同时，持续开拓通信产业实现产业链从整机到部件的产业链向上延伸，

丰富 IoT 智能终端产品线，围绕家居智能化需求、人体健康监测灵活性需求，实现两大应用终端集群的多品类拓展，通过产业整合，逐步实现 AI+IoT 的转型。

## 3、整合一体化竞争优势，持续技术工艺创新，以创新推动公司可持续发展

公司将充分整合研发、生产、营销、服务、供应链等综合竞争优势，形成面向客户的一体化服务能力，并不断向产业链上下游进行延伸以拓展核心增值环节，提升客户响应速度，以实现技术领先、产品领先、成本领先的目标。同时，持续将创新理念融入公司的管理理念，以创新来推动公司可持续高质量发展。

### （三）未来发展中可能面对的风险及对策

#### 1、公司扩张及整合带来的管理风险

公司产业链逐步拓展和延伸，随着进一步扩大资产规模、经营规模，业务内容呈现多样化和差异化，业务水平快速提升，公司组织结构和管理体系趋于复杂化，对公司经营决策、客户开拓、人才引进、资金管理、内部控制能力等方面提出了更高的要求。在如何有效整合旗下各公司的生产、研发和市场资源，充分发挥协同效应方面存在一定的不确定性，若不能持续提高管理水平，完善公司管理制度，则存在因公司规模扩大而导致的管理风险，将制约公司的可持续发展。

对此，公司将提前做好规划，实现扩张和资源配置相平衡，建立并完善管理架构、制度、系统和模式，不断优化组织结构，加强内部控制，保证决策效率、内控安全与资源整合的有效配置，并加强信息化管理的建设，通过 OA 系统、SAP 系统等的协作功能，实现管理流程的标准化和智能化。通过完善内部控制与提高外部管控双管齐下，促进各子公司自主经营管理能力的提升，最终使公司管理水平适应公司规模迅速扩张的需要。

## 2、市场竞争加剧的风险

在消费类电子行业，市场、技术开发、营销等方面需要面对来自国内外对手的竞争压力，且随着智能终端产品的融合与发展，未来还会有更多的品牌以不同的商业模式进入消费类电子行业，尤其是互联网电视行业，内容、软件、硬件以及运营、人才、渠道等环节的竞争将更为激烈；在LED产业链，伴随更多定位显示领域品牌方、面板厂、集成厂商加入，产业链整合加速，行业格局变化已现雏形，产业链竞争加剧。

对此，公司将依托多年形成的自主技术扎实基础，通过不断开发新产品、新工艺、新技术，提高生产效率和产品品质，提升产品附加值；积极开展对外合作，为业务开拓寻找资源，紧跟市场需求变化适当调整、优化产品结构，加大细分市场拓展力度，稳固和提升传统市场份额，抢占新产品市场份额；充分依托公司良好的财务状况，进一步提升产业和产品的规模优势，完善成本控制体系。以技术优势、规模优势、内容丰富的产品优势、充足的财务实力化解行业竞争的风险。

## 3、汇率波动风险

目前公司海外销售收入占主营业务收入的比例较大，主要以美元报价和结算。汇率随着国内外政治、经济形势的变化而波动，具有较大的不确定性，存在对公司经营业绩造成不利影响的风险。公司将积极、及时关注国际汇率变化，在政治、经济制度稳定的国家或地区建设营销网络，采取合适合理的结算方式，加快结汇速度，并根据进出口业务规模适度开展远期外汇套期保值及相关业务，以锁定汇兑成本，尽可能降低汇兑损益带来的影响。

## 4、商誉减值风险

为完善公司产业布局，进一步提高公司整体竞争力，公司先后收购了浙江飞越、风行在线等企业，形成了较大金额的商誉。2022 年期末，公司对风行在线及其子公司进行了商誉减值测试，根据测试结果，公司计提了商誉减值准备。根据企业会计准则规定，上述交易形成的商誉需在每年年末时进行减值测试，如果未来宏观经济、市场环境、监管政策变化或者其他因素导致该等并购资产未来经营状况未达预期，将有可能出现商誉减值的风险，对公司当期损益将造成不利影响。

## 5、人力资源风险

随着公司业务规模的扩大、技术更新速度加快及市场需求不断攀升，对人才的素质提出了更高的要求，优秀的技术、营销、管理等方面的专业人员是公司未来持续稳定发展、保持竞争优势的重要基础。



如果公司未来不能吸进或留住优秀人才，可能面临人才短缺问题，对公司保持创新性和成长性造成不利影响。

对此，公司将进一步优化员工晋升通道，完善员工薪酬管理制度，并制定公平、透明的激励办法；同时，公司进行了全方位的培训课程和项目设计，提高员工整体素质及工作效率，在员工职业化发展、公司人才梯队建设方面起到了明显的作用。

## 十二、报告期内接待调研、沟通、采访等活动

适用 不适用

接待时间	接待地点	接待方式	接待对象类型	接待对象	谈论的主要内容及提供的资料	调研的基本情况索引
2022年05月11日	同花顺路演平台	其他	其他	参与本次业绩说明会的投资者	答复投资者提问	详情请查阅巨潮资讯网 <a href="http://www.cninfo.com.cn">http://www.cninfo.com.cn</a> /投资者关系活动记录表
2022年06月15日	深圳市龙岗区南湾街道李朗路一号兆驰创新产业园3号楼	实地调研	机构	鑫鼎基金：程任重、檀君君；民望科技：曹恩濡；财联社：甄有礼；界面新闻：林腾；幂加和：冯超。	答复投资者提问	详情请查阅巨潮资讯网 <a href="http://www.cninfo.com.cn">http://www.cninfo.com.cn</a> /投资者关系活动记录表
2022年07月06日	深圳市龙岗区南湾街道李朗路一号兆驰创新产业园3号楼	实地调研	机构	海通证券：薛逸民；招银理财：朱壮明；云栖资本：柯鸣；恒越基金：葛翔；华强资管：费腾；进化论：刘迪；趣时资产：滕春晓。	答复投资者提问	详情请查阅巨潮资讯网 <a href="http://www.cninfo.com.cn">http://www.cninfo.com.cn</a> /投资者关系活动记录表
2022年09月19日	深圳市龙岗区南湾街道李朗路一号兆驰创新产业园3号楼	实地调研	机构	中信证券：程子盈；明达资产：李涛；高益基金：余维念；惠通基金：王青晨；谢诺辰阳投资：郭乐颖。	答复投资者提问	详情请查阅巨潮资讯网 <a href="http://www.cninfo.com.cn">http://www.cninfo.com.cn</a> /投资者关系活动记录表

## 第四节 公司治理

### 一、公司治理的基本状况

报告期内，公司能够按照《公司法》《证券法》《上市公司治理准则》《深圳证券交易所股票上市规则》《上市公司自律监管指引第 1 号——主板上市公司规范运作》及其他有关法律、法规和规范性文件的要求，并按照中国证监会相关文件要求，进一步健全公司内部控制体系，严格落实公司各项内控制度的要求，不断完善公司法人治理结构，规范公司运作，提高公司治理水平。

截至报告期末，公司治理结构的实际状况符合《上市公司治理准则》《上市公司自律监管指引第 1 号——主板上市公司规范运作》等中国证监会和深圳证券交易所发布的规范性文件的要求，相关机构和人员依法运作、尽职尽责。公司未出现违法、违规现象，公司治理的实际状况基本符合中国证监会发布的有关上市公司治理的规范性文件要求。

#### 1、关于股东与股东大会

公司严格按照《上市公司股东大会规则》《公司章程》《股东大会议事规则》等规定，规范股东大会的召集、召开、表决程序，并聘请律师对股东大会的合法性出具法律意见书。平等对待所有股东，特别是中小股东享有平等地位，充分行使自己的权利。报告期内公司召开的股东大会均由董事会召集。

#### 2、关于公司与控股股东

公司控股股东、实际控制人严格规范自身行为，依法行使其权利并承担相应义务，没有超越股东大会直接或间接干预公司的决策和经营活动，没有损害公司或其它股东的合法权益。公司拥有独立完整的业务和自主经营能力，公司与控股股东在人员、资产、财务、机构和业务方面做到了分开独立，且公司董事会、监事会和内部机构能够独立运作。报告期内，公司没有为控股股东、实际控制人提供担保，不存在控股股东、实际控制人占用上市公司资金的行为及向控股股东、实际控制人提供未公开信息等公司治理不规范的情况。

#### 3、关于董事与董事会

公司严格按照《公司章程》《董事会议事规则》规定的选聘程序选举董事，现设董事 9 名，其中独立董事 3 名，董事会的人数及人员构成符合法律法规和《公司章程》的要求。各位董事均能勤勉尽责的履行职务，对董事会和股东大会负责；独立董事独立履行职责，维护公司整体利益，尤其关注中小股东的合法权益不受损害，对重要及重大事项发表独立意见。公司董事会下设战略委员会、提名委员会、审计委

员会、薪酬与考核委员会，各专门委员会均按照委员会工作条例行使职权，向董事会负责，充分发挥了专门委员会的作用。公司还不断强化独立董事在董事会中的作用，有利于董事会决策的公平性、合理性。公司董事会按照《公司法》《公司章程》《董事会议事规则》等相关规定召开会议，并执行股东大会决议。

#### 4、关于监事与监事会

公司监事会严格按照《公司法》《公司章程》等相关法律法规的选聘程序选举监事，监事会人数及人员构成符合法律法规的要求。公司监事会严格按照《公司章程》《监事会议事规则》等相关规定召集召开监事会。公司监事能够认真履行自己的职责，能够本着对股东负责的态度，对公司的经营管理、财务状况以及公司董事和高级管理人员履行职责的合法、合规性进行监督，并独立发表意见，维护公司及股东的合法权益。

#### 5、关于绩效评价与激励约束机制

公司已建立董事、监事和高级管理人员的绩效考核办法和激励约束机制，公司董事、监事和高级管理人员的聘任严格按照《公司法》《公司章程》的规定进行，其聘任公开、透明，符合法律法规的规定。

#### 6、关于相关利益者

公司能够充分尊重和维护相关利益者的合法权益，实现社会、股东、公司、供应商、客户、员工等各方利益的协调平衡，共同推动公司持续、健康地发展。

#### 7、关于信息披露与透明度

公司能够严格执行《上市公司信息披露管理办法》《深圳证券交易所股票上市规则》等法律法规，根据相关规定认真履行信息披露义务，指定公司董事会秘书负责信息披露工作、接待投资者来访和咨询。公司指定《中国证券报》《上海证券报》《证券时报》《证券日报》和巨潮资讯网为公司信息披露的报纸和网站，真实、准确、及时、完整地披露信息，确保所有投资者公平获取公司信息。公司在接待特定对象调研前，要求来访的特定对象签署承诺书，做出接待记录，并及时向深圳证券交易所报备，确保信息披露的公平性。公司指定董事会秘书主动、及时地与监管机构保持经常性联系与主动沟通，积极向监管部门报告公司相关事项，确保公司信息披露更加规范，进一步提高公司透明度和信息披露质量。

#### 8、关于投资者关系

公司重视与投资者的沟通与交流，董事会指定董事会秘书负责信息披露和投资者关系管理工作，加强与中小股东的沟通，认真听取股东对公司发展的建议和意见，切实保证中小股东的合法权益。公司开展投资者关系管理主要通过以下方式：1）在公司网站开设投资者关系专栏，内容包括：公司公告、投资者保护宣传、投资者交流互动、董事会办公室联系方式等；2）公司设立了投资者专线电话、邮箱及通过深圳证券交易所互动易平台（<http://irm.cninfo.com.cn/szse/>）及时回复中小投资者的问题；3）报告期内公司共接待机构投资者调研或媒体采访等共 3 次。在坚持信息披露公平的原则下，公司通过以上方式积极与投资者进行沟通，增进投资者对公司的了解，引导投资者树立理性投资、长期投资意识，切实保障投资者的合法权益。

公司治理的实际状况与法律、行政法规和中国证监会发布的关于上市公司治理的规定是否存在重大差异

是 否

公司治理的实际状况与法律、行政法规和中国证监会发布的关于上市公司治理的规定不存在重大差异。

## 二、公司相对于控股股东、实际控制人在保证公司资产、人员、财务、机构、业务等方面的独立情况

公司在业务、人员、资产、机构、财务等方面与控股股东完全分开，具有独立完整的业务体系和面向市场自主经营的能力。

### （一）业务独立

公司目前主要从事家庭视听类及电子类产品相关领域，拥有独立的产、供、销业务体系，控股股东未从事与公司相关的行业。公司具有完全独立的业务运作系统，主营业务收入与利润不存在依赖控股股东或其关联方的情况，亦也不受制于控股股东或其关联方。

### （二）人员独立

公司在劳动、人事及薪酬管理方面具有自己独立、完整的体系。公司独立聘请员工，并与所有员工签订了《劳动用工合同》，公司独立为员工发放薪酬、交纳养老保险、医疗保险、工伤保险、失业保险和住房公积金等。总经理、副总经理、财务负责人、董事会秘书等高级管理人员没有在控股股东、实际控制人及其控制的其他企业中担任除董事、监事以外的其他职务，没有在控股股东、实际控制人及其控制的其他企业中领薪。公司财务人员没有在控股股东、实际控制人及其控制的其他企业中兼职。董事、监事及高级管理人员严格按照《公司法》《公司章程》等有关规定产生，不存在法律、法规禁止的兼职情况。

### （三）资产独立

公司系有限公司整体变更方式设立，拥有独立完整的资产结构。股份公司设立后，公司依法办理了相关资产变更登记，对与生产经营相关的厂房、土地、设备等资产均合法拥有所有权或使用权，与公司生产经营相关的商标为公司独立、合法拥有，不存在大股东占用或无偿使用公司资产的情形。公司目前拥有的资产产权清晰，生产经营场所独立，不存在依靠股东的生产经营场所进行经营的情况。

#### （四）机构独立

公司的生产经营和办公机构均与股东单位分开，不存在与股东单位混合经营、合署办公的情形，不存在股东单位和其他关联单位或个人干预公司机构设置的情况。公司根据《公司法》《上市公司章程指引》等有关法律、法规和规范性文件的相关规定，按照法定程序制定了《公司章程》，并设置了相应的组织机构，建立了以股东大会为最高权力机构、董事会为决策机构、监事会为监督机构、经理为执行机构的法人治理结构，并设置了相关职能部门。公司的组织机构独立于股东单位，控股股东及其职能部门与公司各职能部门之间没有上下级关系，不存在控股股东、实际控制人及其关联企业向公司及下属机构下达有关经营情况的指令或指示情况。

#### （五）财务独立

公司设立了独立的财务部门，设财务负责人 1 名，配备专职财务会计人员。公司已按照《企业会计准则》《企业会计制度》及其他财务会计法规、条例，结合自身实际情况，建立了独立的财务核算体系及财务管理制度。公司拥有独立的银行账户、独立的税务登记，并作为独立纳税主体履行纳税义务。公司能够独立做出财务决策，自主决定资金使用事项，不存在股东干预公司资金使用安排的情况，公司没有为控股股东、实际控制人及其关联企业提供担保。

### 三、同业竞争情况

适用 不适用

### 四、报告期内召开的年度股东大会和临时股东大会的有关情况

#### 1、本报告期股东大会情况

会议届次	会议类型	投资者参与比例	召开日期	披露日期	会议决议
2022 年第一次临时股东大会	临时股东大会	48.40%	2022 年 04 月 25 日	2022 年 04 月 26 日	巨潮资讯网 ( <a href="http://www.cninfo.com.cn/">http://www.cninfo.com.cn/</a> ) 披露的《2022 年第一次临时股东大会决议公告》
2021 年年度股东大会	年度股东大会	47.43%	2022 年 05 月 20 日	2022 年 05 月 21 日	巨潮资讯网

大会			日	日	( <a href="http://www.cninfo.com.cn/">http://www.cninfo.com.cn/</a> )披露的《2021 年年度股东大会决议公告》
2022 年第二次临时股东大会	临时股东大会	54.93%	2022 年 06 月 13 日	2022 年 06 月 14 日	巨潮资讯网 ( <a href="http://www.cninfo.com.cn/">http://www.cninfo.com.cn/</a> )披露的《2022 年第二次临时股东大会决议公告》
2022 年第三次临时股东大会	临时股东大会	38.08%	2022 年 11 月 09 日	2022 年 11 月 10 日	巨潮资讯网 ( <a href="http://www.cninfo.com.cn/">http://www.cninfo.com.cn/</a> )披露的《2022 年第三次临时股东大会决议公告》

## 2、表决权恢复的优先股股东请求召开临时股东大会

适用 不适用

## 五、董事、监事和高级管理人员情况

### 1、基本情况

姓名	职务	任职状态	性别	年龄	任期起始日期	任期终止日期	期初持股数(股)	本期增持股份数量(股)	本期减持股份数量(股)	其他增减变动(股)	期末持股数(股)	股份增减变动的原因
顾伟	董事长	现任	男	58	2007年05月19日	2025年11月09日	3,475,286.00				3,475,286.00	
徐腊平	副董事长	现任	男	45	2022年11月10日	2025年11月09日						
全劲松	副董事长	离任	男	55	2007年05月19日	2022年11月09日	18,687,740.00				18,687,740.00	
康健	董事	离任	男	49	2007年05月19日	2022年11月09日	18,687,738.00				18,687,738.00	
欧军	董事	现任	男	47	2022年11月10日	2025年11月09日						
欧军	总经理	现任	男	47	2017年10月25日	2025年11月09日						

					日	日						
严志荣	副总经理、财务负责人	现任	男	52	2011年09月29日	2025年11月09日						
单华锦	副总经理、董事会秘书	现任	女	37	2021年12月15日	2025年11月09日						
孙慧荣	董事	现任	男	40	2022年11月10日	2025年11月09日						
李新威	董事	现任	男	58	2022年11月10日	2025年11月09日						
田培杰	董事	现任	男	46	2021年06月11日	2025年11月09日						
朱伟	独立董事	离任	男	59	2018年09月07日	2022年11月09日						
张俊生	独立董事	离任	男	48	2019年07月12日	2022年11月09日						
张增荣	独立董事	现任	男	52	2019年07月12日	2025年11月09日						
范鸣春	独立董事	现任	男	61	2022年11月10日	2025年11月09日						
傅冠强	独立董事	现任	男	57	2022年11月10日	2025年11月09日						
丁莎莎	监事会主席	离任	女	37	2015年07月31日	2022年11月09日						
丁莎莎	监事	现任	女	37	2015年07月31日	2025年11月09日	1,500				1,500	
陈高飞	监事会主席	现任	男	44	2022年11月10日	2025年11月09日						

周小员	监事	离任	女	33	2016年05月27日	2022年11月09日						
胡珺	监事	现任	女	46	2021年12月06日	2025年11月09日						
合计	--	--	--	--	--	--	40,852,264.00	0	0	0	40,852,264.00	--

报告期是否存在任期内董事、监事离任和高级管理人员解聘的情况

是 否

公司董事、监事、高级管理人员变动情况

适用 不适用

姓名	担任的职务	类型	日期	原因
徐腊平	副董事长、董事	被选举	2022年11月10日	换届选举
欧军	董事	被选举	2022年11月10日	换届选举
孙慧荣	董事	被选举	2022年11月10日	换届选举
李新威	董事	被选举	2022年11月10日	换届选举
陈高飞	监事会主席	被选举	2022年11月10日	换届选举
范鸣春	独立董事	被选举	2022年11月10日	换届选举
傅冠强	独立董事	被选举	2022年11月10日	换届选举
全劲松	董事	任期满离任	2022年11月09日	任期届满离任
康健	董事	任期满离任	2022年11月09日	任期届满离任
朱伟	独立董事	任期满离任	2022年11月09日	任期届满离任
张俊生	独立董事	任期满离任	2022年11月09日	任期届满离任
丁莎莎	监事会主席	任期满离任	2022年11月09日	任期届满离任
周小员	监事	任期满离任	2022年11月09日	任期届满离任

## 2、任职情况

公司现任董事、监事、高级管理人员专业背景、主要工作经历以及目前在公司的主要职责

### 一、非独立董事

1. **顾伟**，男，1965年生，中国国籍，无境外永久居留权，长江商学院 MBA。2005年创立深圳市兆驰多媒体有限公司（公司前身），2005年4月至2007年5月担任公司监事；2007年6月至2010年8月担任公司总经理；2007年6月至今担任公司董事长，兼任公司多家子公司总经理、董事长，广东省政协委员，深圳市总商会副会长，深圳市龙岗区政协常委，龙岗区工商联主席，深圳市江西商会副会长，深圳市南通商会常务副会长，深圳市景安基金会副会长，深圳市现代创新发展基金会理事，广东省制造业协会理事。

2. **徐腊平**，男，1978年生，中国国籍，无境外永久居留权，暨南大学公司金融与投资学专业经济学博士，高级经济师。2005年6月加入中国共产党，2005年7月参加工作。曾任深圳市宝安区发展研究中心研究员，深圳市国资委资本运作处特聘人员，深圳市资本运营集团有限公司高级经理、副部长、部长、



董事会秘书等职务。现任深圳市资本运营集团有限公司投资总监，兼任并购重组部部长、深圳市柳鑫实业股份有限公司董事长等职务。2022 年 11 月起任本公司董事。

3. **孙慧荣**，男，1983 年生，中国国籍，无境外永久居留权，中共党员，复旦大学金融学硕士，中级工程师。曾任深圳市勘察测绘院有限公司高级职员、项目负责人，深圳市地平线投资管理有限公司投资总监，深圳市资本运营集团有限公司（原深圳市远致投资有限公司）战略研究与并购重组部高级经理、副部长等职务。现任深圳市资本运营集团有限公司资产管理部、审计部部长。2022 年 11 月起任本公司董事。

4. **欧军**，男，1976 年生，中国国籍，无境外永久居留权，北京大学光华学院 EMBA。曾任东莞金正股份有限公司海外事业部经理、深圳华甲股份有限公司海外事业部总经理、深圳华甲股份有限公司副总经理。2008 年 10 月加入深圳市兆驰股份有限公司，历任 TV 事业部海外销售部经理、TV 事业部海外销售部总监，曾于 2011 年 1 月至 2013 年 6 月担任公司副总经理，后任公司 TV 事业部总经理。2017 年 10 月至今担任公司总经理。2022 年 11 月起任本公司董事。

5. **李新威**，男，1965 年生，中国国籍，无境外永久居留权，中共党员，高级会计师，在职研究生学历，管理学硕士。曾任广东核电合营有限公司会计部主任，深圳市万山实业股份有限公司财务部经理，深圳市能源总公司财务部干部，深圳妈湾电力有限公司财务部部长，深圳能源集团发电分公司财务部部长、总会计师，深圳能源集团资金办公室副主任，深圳妈湾电力有限公司经理局常务副总经理，惠州市城市燃气发展公司董事长，深圳能源财务有限公司总经理，四川深能电力投资有限公司董事长，深圳南山热电股份有限公司董事长、党委书记。2022 年 11 月起任本公司董事。

6. **田培杰**，男，1977 年生，中国国籍，无境外永久居留权，博士研究生，高级经济师。现任东方明珠新媒体股份有限公司副总裁。曾任上海仪电控股（集团）公司行政事务部副总经理、总裁事务部副总经理，华鑫证券有限责任公司战略企划部总经理，上海仪电信息（集团）有限公司副总经理，上海仪电信息网络有限公司总经理，上海卫生远程医学网络有限公司总经理，上海仪电电子股份有限公司副总经理，云赛智联股份有限公司副总经理。2021 年 6 月起任本公司董事。

## 二、独立董事

1. **范鸣春**，男，1962 年生，中共党员，高级经济师，高级管理人员工商管理硕士（EMBA），毕业于北京大学光华管理学院；硕士研究生毕业于武汉理工大学政治经济学专业。1988 年参加工作，历任苏州中科创新型材料股份有限公司董事长；深圳市市场和质量监督管理委员会党组副书记、常务副主任；深圳市投资控股有限公司党委书记、董事长；中共福田区委副书记；深圳市工商行政管理局（物价局）党

组成员、副局长；深圳市工商行政管理局（物价局）办公室主任、物价检查所主任科员；湖北省物价局物价检查所主任科员等职务。2022 年 11 月起任本公司独立董事。

2. **傅冠强**，男，1966 年生，中国国籍，无境外永久居住权，中国注册会计师协会非执业会员，硕士学位。1990 年 7 月至 1992 年 2 月，任中国海洋工程服务有限公司出纳、会计；1992 年 2 月至 1994 年 9 月，任深圳蛇口信德会计师事务所经理助理；1994 年 9 月至 1998 年 7 月，任深圳高威联合会计师事务所合伙人；1998 年 7 月至 2006 年 4 月，任大鹏证券有限责任公司计划财务部总经理；2007 年 5 月至 2008 年 2 月，任华林证券有限责任公司财务部总经理；2008 年 2 月至 2011 年 6 月，任中国光大控股有限公司内地财务总监；2011 年 7 月至今，任广东弘德投资管理有限公司副总经理。2022 年 11 月起任本公司独立董事。

3. **张增荣**，男，1971 年生，中国国籍，无境外永久居留权。2007 年 5 月至 2011 年 9 月任深圳市信利康供应链管理有限公司副总裁；2012 年 2 月至 2013 年 7 月任深圳市梓盛发实业集团有限公司财务总监；2013 年 7 月至 2017 年 1 月任香港宝兴塑胶制品厂有限公司副总裁；2017 年 2 月至 2022 年 11 月任深圳前海鲤鱼网络科技有限公司财务总监；2022 年 11 月至今任庄严控股集团有限公司副总裁。2019 年 7 月 12 日起任本公司独立董事。

### 三、监事

1. **陈高飞**，男，1979 年生，中共党员，研究生学历。曾任深圳市宝安区人事局（编办）主任科员，宝安区委组织部主任科员，宝安区卫生局副局长、纪委书记，宝安区福海街道党工委委员、组织人事部部长，宝安区松岗街道党工委副书记等职务。现任深圳市资本运营集团有限公司纪委副书记、纪检监察室（监事会办公室）主任。2022 年 11 月起任本公司监事。

2. **丁莎莎**，女，1986 年生，中国国籍，无境外永久居留权，硕士学历。2013 年 8 月加入深圳市兆驰股份有限公司，现任总裁助理职务，分管党建、工会、政府对外关系及资金申报、人力资源、行政及建设办等管理工作。2015 年 7 月 31 日至今任公司监事，兼任深圳市兆驰节能照明股份有限公司监事、深圳市兆驰数码科技股份有限公司监事、深圳市兆驰多媒体股份有限公司监事、深圳市兆驰照明股份有限公司监事、深圳市兆驰供应链管理有限公司监事、深圳市兆驰软件技术有限公司监事。

3. **胡璿**，女，1977 年出生，中国国籍，无境外永久居留权，专科学历。2007 年 5 月至今任职于深圳市兆驰股份有限公司，现任公司总裁秘书，兼任深圳市兆驰数码软件技术有限公司监事、江西兆驰光元科技股份有限公司监事。2021 年 12 月起任本公司监事。

#### 四、高级管理人员

1. 欧军，详见“本节之非独立董事主要工作经历”。

2. 严志荣，男，1971 年生，中国国籍，无境外永久居留权，本科学历，EMBA 在读，会计师。2010 年 11 月加入公司，历任总经理助理、财务负责人、董事会秘书、副总经理、董事；现任公司副总经理、财务负责人，同时兼任部份下属公司董事、监事、高级管理人员。

3. 单华锦，女，1986 年生，中国国籍，无境外永久居留权，本科学历。2011 年 8 月至 2013 年 4 月就职于北京金诚同达（深圳）律师事务所担任律师助理，2013 年 4 月至 2021 年 6 月任公司法务部副经理，2021 年 6 月至今任战略发展部经理；2017 年 5 月至 2021 年 12 月任公司监事；2021 年 12 月至今，任公司副总经理、董事会秘书。单华锦女士具备财务、法律、金融、企业管理等方面的专业知识，具有良好的个人品质和职业道德，能够严格遵守法律、法规、规章，能够忠诚地履行职责，具有良好的处理公共事务的能力，并已取得深圳证券交易所颁发的董事会秘书资格证书。

在股东单位任职情况

适用 不适用

任职人员姓名	股东单位名称	在股东单位担任的职务	任期起始日期	任期终止日期	在股东单位是否领取报酬津贴
顾伟	南昌兆驰投资合伙企业（有限合伙）	有限合伙人	2011 年 09 月 20 日		否
徐腊平	深圳资本运营集团有限公司	董事会秘书、战略研究与并购重组部部长、并购重组部部长	2020 年 08 月 01 日	2022 年 05 月 01 日	是
徐腊平	深圳资本运营集团有限公司	投资总监、并购重组部部长	2022 年 05 月 01 日		是
孙慧荣	深圳市资本运营集团有限公司	资产管理部部长	2021 年 04 月 18 日		是
孙慧荣	深圳市资本运营集团有限公司	审计部部长	2022 年 05 月 01 日		是
田培杰	东方明珠新媒体股份公司	副总裁	2020 年 12 月 30 日		是
陈高飞	深圳市资本运营集团有限公司	纪委副书记、纪检监察室（监事会办公室）主任	2021 年 03 月 01 日		是
在股东单位任职情况的说明	无特殊需说明事项				

在其他单位任职情况

适用 不适用

任职人员姓名	其他单位名称	在其他单位担任	任期起始日期	任期终止日期	在其他单位是否
--------	--------	---------	--------	--------	---------

		的职务			领取报酬津贴
顾伟	江西兆驰光元科技股份有限公司	董事长	2011年04月21日		否
顾伟	江西省兆驰光电有限公司	执行董事	2014年03月07日		否
顾伟	南昌市兆驰科技有限公司	执行董事兼总经理	2008年04月12日		否
顾伟	江西兆驰半导体有限公司	执行董事兼总经理	2017年07月21日		否
顾伟	中山市兆驰光电有限公司	执行董事	2018年11月29日		否
顾伟	深圳市兆驰光电有限公司	执行（常务）董事	2012年10月17日		否
顾伟	深圳市兆驰数码科技股份有限公司	董事长	2016年07月15日		否
顾伟	深圳市兆驰通信技术有限公司	董事长	2017年06月30日		否
顾伟	深圳市佳视百科技有限责任公司	董事长	2015年04月20日		否
顾伟	浙江飞越数字科技有限公司	执行董事	2013年12月04日		否
顾伟	深圳市兆驰软件技术有限公司	执行（常务）董事	2014年12月11日		否
顾伟	深圳市兆驰供应链管理有限公司	执行（常务）董事	2014年12月11日	2021年11月23日	否
顾伟	深圳市兆驰多媒体股份有限公司	董事长	2016年08月19日		否
顾伟	北京风行在线技术有限公司	董事长	2016年01月04日		否
顾伟	深圳风行多媒体有限公司	执行董事	2017年06月21日		否
顾伟	风行视频技术（北京）有限公司	董事长			否
顾伟	深圳市兆科达贸易有限公司	执行董事	2004年12月22日		否
顾伟	江西耀驰科技有限公司	执行董事、总经理	2019年09月29日		否
顾伟	江西兆驰置业有限公司	执行董事、总经理	2020年03月18日		否
顾伟	江西晶元科技有限公司	执行董事、总经理	2020年11月17日		否
顾伟	深圳市兆驰光元科技有限公司	执行董事	2020年05月15日		否
顾伟	深圳市兆驰晶显技术有限公司	董事长	2021年02月01日		否
顾伟	深圳市兆驰照明股份有限公司	董事长	2020年10月21日		否
顾伟	深圳市兆驰数码软件技术有限公司	执行董事	2021年11月11日		否
顾伟	南昌宝瑞祥贸易有限公司	执行董事、总经理	2021年08月20日		否
徐腊平	深圳市中洲投资控股股份有限公司	董事	2022年05月18日		否

徐腊平	深圳市赛格股份有限公司	董事	2017年07月21日		否
徐腊平	深圳深爱半导体股份有限公司	董事	2018年01月18日		否
徐腊平	雄安绿研智库有限公司	董事	2017年11月01日		否
徐腊平	湖南凯睿思新材料科技有限公司	董事	2021年05月21日		否
徐腊平	深圳市企业服务集团有限公司	董事	2021年04月30日		否
徐腊平	中国科技开发院有限公司	董事	2022年10月01日		否
徐腊平	深圳市柳鑫实业股份有限公司	董事长	2021年11月22日		否
徐腊平	深业投资发展有限公司	董事	2021年01月01日		否
徐腊平	深圳市鹏瞰投资有限公司	执行董事、总经理、法定代表人	2020年11月02日		否
孙慧荣	中国国际海运集装箱（集团）股份有限公司	董事	2022年01月24日		否
孙慧荣	前海再保险股份有限公司	董事	2022年01月24日		否
孙慧荣	上海中兴易联通讯股份有限公司	监事会主席	2022年08月26日		否
孙慧荣	安徽皖通邮电股份有限公司	监事会主席	2022年08月24日		否
孙慧荣	西安中兴精诚通讯有限公司	监事会主席	2022年08月23日		否
孙慧荣	深圳市精诚通讯科技有限公司	监事会主席	2022年08月15日		否
孙慧荣	深圳市易联数通科技有限公司	监事会主席	2022年08月11日		否
孙慧荣	深圳市皖通邮电科技有限公司	监事会主席	2022年08月09日		否
孙慧荣	深圳市科陆电子科技股份有限公司	董事	2021年06月04日		否
孙慧荣	乾能投资管理有限公司	董事	2021年12月20日		否
孙慧荣	深圳南山热电股份有限公司	董事	2021年04月26日		否
孙慧荣	深圳市汇进智能产业有限公司	监事会主席	2021年06月04日		否
孙慧荣	深圳市柳鑫实业股份有限公司	董事	2020年12月17日		否
孙慧荣	深圳市天健（集团）股份有限公司	董事	2021年05月20日		否
孙慧荣	中国科技开发院有限公司	监事	2020年06月18日		否
孙慧荣	珠海深能洪湾电力有限公司	董事	2021年07月28日		否
孙慧荣	深圳开鸿数字产业发展有限公司	董事	2022年01月13日		否
孙慧荣	雅昌文化（集团）有限公司	监事会主席	2021年10月28日		否

孙慧荣	深圳市建筑科学研究院股份有限公司	董事	2021年11月19日		否
孙慧荣	湖南凯睿思新材料科技有限公司	董事	2022年03月04日		否
孙慧荣	深圳市高新投集团有限公司	董事	2022年05月01日		否
孙慧荣	深圳市振业（集团）股份有限公司	董事	2022年11月24日		否
孙慧荣	深圳市鹏瞰投资有限公司	监事	2020年11月02日		否
李新威	深圳市能源集团有限公司	董事	2019年04月26日		否
李新威	深圳南山热电股份有限公司	董事、党委书记、法定代表人	2017年09月01日	2022年07月01日	否
欧军	深圳市风驰未来咨询管理合伙企业（有限合伙）	执行事务合伙人	2020年01月14日		否
欧军	深圳市兆驰多媒体股份有限公司	董事	2016年08月19日		否
欧军	深圳市兆驰数码科技股份有限公司	董事	2016年07月15日		否
欧军	深圳市兆驰通信技术有限公司	董事	2017年06月30日		否
欧军	深圳市兆驰照明股份有限公司	董事	2020年10月21日		否
欧军	深圳市兆驰晶显技术有限公司	董事	2021年02月01日		否
范鸣春	深圳市翠林投资控股集团有限公司	副总经理	2018年06月01日	2022年03月01日	是
范鸣春	深圳交易集团有限公司	董事	2019年11月09日		是
范鸣春	深圳市赛格集团有限公司	董事	2019年12月02日		是
范鸣春	华夏航空股份有限公司	董事	2018年07月26日		是
范鸣春	深圳通锐微电子科技有限公司	顾问	2022年04月01日		是
傅冠强	广东弘德投资管理有限公司	副总经理	2011年07月01日		是
傅冠强	武汉烽火富华电器有限责任公司	董事	2014年12月30日		否
傅冠强	深圳市德昇微电子科技有限公司	监事	2020年09月28日		否
傅冠强	深圳市兴禾自动化股份有限公司	独立董事	2020年10月16日		是
傅冠强	深圳市奥比中光科技集团股份有限公司	监事	2020年10月27日		否
傅冠强	深圳市普路通供应链管理股份有限公司	独立董事	2015年10月21日		是
田培杰	百视通投资管理有限责任公司	执行董事	2021年04月29日		否

田培杰	北京风行在线技术有限公司	董事	2021年06月17日		否
田培杰	上海东方明珠投资管理有限公司	执行董事	2021年01月26日		否
田培杰	上海赛为信息技术有限公司	董事	2014年08月12日		否
田培杰	上海东方希杰商务有限公司	董事	2021年04月26日		否
田培杰	上海东秦投资有限公司	执行董事	2021年06月11日		否
田培杰	上海幻维数码创意科技股份有限公司	董事	2021年03月02日		否
田培杰	上海东蓉投资有限公司	执行董事	2021年06月11日		否
田培杰	上海云瀚科技股份有限公司	董事长	2015年01月26日	2022年8月17日	否
田培杰	北京盖娅互娱网络科技股份有限公司	董事	2021年07月15日		否
田培杰	上海旗忠高尔夫俱乐部有限公司	董事	2021年04月28日		否
田培杰	上海好有文化传媒有限公司	董事	2021年04月19日		否
田培杰	上海东方明珠文化产业股权投资基金管理有限公司	董事	2021年08月06日		否
田培杰	上海明珠尚祺商务咨询有限公司	董事	2021年06月30日		否
田培杰	东方明珠（上海）投资有限公司	执行董事	2021年02月26日		否
田培杰	上海东方明珠私募基金管理有限公司	董事长	2021年02月26日		否
田培杰	百视通投资（香港）有限公司	执行董事	2021年03月01日		否
田培杰	澳大利亚东方明珠国际控股有限公司	执行董事	2021年03月01日		否
田培杰	BesTV International (Cayman) Limited	执行董事	2021年03月01日		否
田培杰	BesTV International (Hong Kong) Limited	执行董事	2021年03月01日		否
田培杰	上海文化广播影视集团财务有限公司	董事	2022年01月28日		否
田培杰	东方明珠安舒茨文化体育发展（上海）有限公司	董事	2022年11月24日		否
张增荣	深圳前海鲤鱼网	财务总监	2017年02月01日	2022年11月21日	是

	络科技有限公司		日	日	
张增荣	庄严控股集团有 限公司	副总裁	2022 年 11 月 22 日		是
陈高飞	深圳市特发小额 贷款有限公司	监事	2022 年 09 月 19 日		否
陈高飞	华润深国投投资 有限公司	监事	2022 年 05 月 10 日		否
陈高飞	珠海深能洪湾电 力有限公司	监事	2021 年 12 月 08 日		否
陈高飞	深圳市企业服务 集团有限公司	监事	2021 年 04 月 30 日		否
陈高飞	深圳市柳鑫实业 股份有限公司	监事	2021 年 11 月 22 日		否
陈高飞	深圳市能源集团 有限公司	监事	2021 年 12 月 01 日		否
陈高飞	喀什深圳城有限 公司	监事	2022 年 12 月 09 日		否
丁莎莎	江西兆驰光元科 技股份有限公司	监事	2016 年 02 月 19 日		否
丁莎莎	深圳市兆驰数码 科技股份有限公司	监事	2016 年 07 月 15 日		否
丁莎莎	深圳市兆驰多媒 体股份有限公司	监事	2016 年 08 月 19 日		否
丁莎莎	深圳市兆驰照明 股份有限公司	监事	2017 年 03 月 28 日		否
丁莎莎	深圳市兆驰供应 链管理有限公司	监事	2018 年 12 月 27 日	2021 年 11 月 23 日	否
丁莎莎	深圳市兆驰软件 技术有限公司	监事	2018 年 12 月 29 日		否
丁莎莎	中山市兆驰光电 有限公司	监事	2018 年 11 月 29 日		否
丁莎莎	深圳市兆驰光元 科技有限公司	监事	2020 年 05 月 15 日		否
严志荣	深圳市风驰千里 咨询管理合伙企 业（有限合伙）	执行事务合伙人	2020 年 01 月 14 日		否
严志荣	深圳市三能管理 咨询有限公司	监事	2020 年 02 月 18 日		否
严志荣	深圳市兆驰多媒 体股份有限公司	董事	2016 年 08 月 19 日		否
严志荣	深圳市兆驰光电 有限公司	监事	2012 年 10 月 17 日		否
严志荣	深圳市兆驰数码 科技股份有限公司	董事	2016 年 07 月 15 日		否
严志荣	深圳市兆驰照明 股份有限公司	董事	2020 年 10 月 21 日		否
严志荣	江西兆驰晶显有 限公司	董事	2015 年 04 月 20 日		否
严志荣	南昌市兆驰科技 有限公司	监事	2008 年 04 月 12 日		否
严志荣	深圳市龙岗金融 投资控股有限公 司	监事	2021 年 06 月 09 日		否
胡珺	江西兆驰光元科 技股份有限公司	监事	2020 年 04 月 16 日		否



胡珺	深圳市兆驰晶显技术有限公司	董事	2021年02月01日	2022年11月30日	否
胡珺	深圳市兆驰数码软件技术有限公司	监事	2021年11月11日		否
单华锦	深圳风行多媒体有限公司	监事	2017年06月21日		否
单华锦	江西兆驰半导体有限公司	监事	2018年01月24日		否
单华锦	江西兆驰晶显有限公司	监事	2015年04月20日		否
在其他单位任职情况的说明	无特殊需说明事项				

公司现任及报告期内离任董事、监事和高级管理人员近三年证券监管机构处罚的情况

适用 不适用

### 3、董事、监事、高级管理人员报酬情况

董事、监事、高级管理人员报酬的决策程序、确定依据、实际支付情况

#### (1) 董事、监事、高级管理人员报酬的决策程序：

考核年度结束后，由薪酬与考核委员会参照公司的经营状况和年度审计结果，具体方式参照公司董事会《董事会薪酬与考核委员会工作条例》、《董事、监事、高级管理人员薪酬管理制度》执行，并确定相关人员的绩效薪酬金额，公司高级管理人员的薪酬由公司董事会负责审议；董事、监事的薪酬由公司股东大会负责审议。

#### (2) 董事、监事、高级管理人员报酬确定依据：

董事、高级管理人员全部薪酬由基本薪酬和绩效薪酬构成，薪酬水平与其承担责任、风险和经营业绩挂钩。其中基本薪酬参考市场同类薪酬标准，结合考虑职位、责任、能力等因素确定。绩效薪酬主要与公司经营目标完成情况、相关管理人员分管工作的成效等多方面相关，由薪酬与考核委员会确定。

董事根据其在公司担任的具体职务领取薪酬，不在公司担任具体职务的董事根据股东大会批准的董事工作津贴标准领取工作津贴，按月发放。

监事根据其在公司担任的具体职务领取薪酬，不在公司担任具体职务的监事根据股东大会批准的监事工作津贴标准领取工作津贴，按月发放。

独立董事津贴根据《上市公司独立董事规则》的有关规定，结合公司的实际情况，参考同行业上市公司的标准水平，根据独立董事所承担的风险责任及市场薪酬水平确定独立董事的职务津贴，独立董事津贴按年计算，由薪酬与考核委员会提出建议，并经公司董事会和股东大会通过后确定，按月发放。独

立董事出席公司董事会、股东大会等按《公司法》和《公司章程》相关规定行使其它职责所需的合理费用由公司承担。

公司报告期内董事、监事和高级管理人员报酬情况

单位：万元

姓名	职务	性别	年龄	任职状态	从公司获得的税前报酬总额	是否在公司关联方获取报酬
顾伟	董事长	男	58	现任	66	否
徐腊平	副董事长	男	45	现任	0	是
全劲松	副董事长	男	55	离任	55.25	否
康健	董事	男	49	离任	0	是
欧军	董事、总经理	男	47	现任	77.4	否
严志荣	副总经理、财务负责人	男	52	现任	77.4	否
单华锦	副总经理、董事会秘书	女	37	现任	47.09	否
孙慧荣	董事	男	40	现任	0	是
李新威	董事	男	58	现任	0	是
田培杰	董事	男	46	现任	0	是
朱伟	独立董事	男	59	离任	7.56	否
张俊生	独立董事	男	48	离任	7.56	否
张增荣	独立董事	男	52	现任	8.23	否
范鸣春	独立董事	男	61	现任	0.66	是
傅冠强	独立董事	男	57	现任	0.66	是
丁莎莎	监事	女	37	现任	55.24	否
陈高飞	监事会主席	男	44	现任	0	是
周小员	监事	女	33	离任	15.02	否
胡珺	监事	女	46	现任	29.89	否
合计	--	--	--	--	447.96	--

## 六、报告期内董事履行职责的情况

### 1、本报告期董事会情况

会议届次	召开日期	披露日期	会议决议
第五届董事会第二十九次会议	2022年03月17日	2022年03月18日	详见公司在巨潮资讯网（www.cninfo.com.cn）披露的《第五届董事会第二十九次会议决议公告》
第五届董事会第三十次会议	2022年03月30日	2022年04月01日	详见公司在巨潮资讯网（www.cninfo.com.cn）披露的《第五届董事会第三十次会议决议公告》
第五届董事会第三十一次会议	2022年04月08日	2022年04月09日	详见公司在巨潮资讯网（www.cninfo.com.cn）披露的《第五届董事会第三十一次会议决议公告》
第五届董事会第三十二次会议	2022年04月27日	2022年04月29日	详见公司在巨潮资讯网（www.cninfo.com.cn）披露的《第五届董事会第三十二次会议决议公告》
第五届董事会第三十三次会	2022年05月25日	2022年05月27日	详见公司在巨潮资讯网

议			(www.cninfo.com.cn) 披露的《第五届董事会第三十三次会议决议公告》
第五届董事会第三十四次会议	2022 年 07 月 05 日	2022 年 07 月 07 日	详见公司在巨潮资讯网 (www.cninfo.com.cn) 披露的《第五届董事会第三十四次会议决议公告》
第五届董事会第三十五次会议	2022 年 08 月 23 日		不适用
第五届董事会第三十六次会议	2022 年 10 月 24 日	2022 年 10 月 25 日	详见公司在巨潮资讯网 (www.cninfo.com.cn) 披露的《第五届董事会第三十六次会议决议公告》
第六届董事会第一次会议	2022 年 11 月 09 日	2022 年 11 月 11 日	详见公司在巨潮资讯网 (www.cninfo.com.cn) 披露的《第六届董事会第一次会议决议公告》

## 2、董事出席董事会及股东大会的情况

董事出席董事会及股东大会的情况							
董事姓名	本报告期应参加董事会次数	现场出席董事会次数	以通讯方式参加董事会次数	委托出席董事会次数	缺席董事会次数	是否连续两次未亲自参加董事会会议	出席股东大会次数
顾伟	9	3	6	0	0	否	4
徐腊平	1		1	0	0	否	0
全劲松	8	1	7	0	0	否	4
康健	8	1	7	0	0	否	4
欧军	1	1	0	0	0	否	4
严志荣	8	2	6	0	0	否	4
孙慧荣	1		1	0	0	否	0
李新威	1		1	0	0	否	0
田培杰	9		9	0	0	否	4
朱伟	8	2	6	0	0	否	4
张俊生	8	1	7	0	0	否	4
张增荣	9	1	8	0	0	否	4
范鸣春	1	1	0	0	0	否	0
傅冠强	1		1	0	0	否	0

连续两次未亲自出席董事会的说明

## 3、董事对公司有关事项提出异议的情况

董事对公司有关事项是否提出异议

是 否

报告期内董事对公司有关事项未提出异议。

## 4、董事履行职责的其他说明

董事对公司有关建议是否被采纳

是 否

董事对公司有关建议被采纳或未被采纳的说明

不适用

## 七、董事会下设专门委员会在报告期内的情况

委员会名称	成员情况	召开会议次数	召开日期	会议内容	提出的重要意见和建议	其他履行职责的情况	异议事项具体情况（如有）
第五届董事会薪酬与考核委员会	张增荣、张俊生、严志荣	2	2022年04月26日	《关于2021年度公司董事、监事、高级管理人员薪酬的议案》	薪酬与考核委员会严格按照《公司法》《公司章程》及《董事会薪酬与考核委员会工作条例》开展工作，勤勉尽责，根据公司的实际情况，提出了相关的意见，经过充分沟通讨论，一致通过相关议案。		
			2022年10月23日	《关于第六届董事会董事津贴的议案》	薪酬与考核委员会严格按照《公司法》《公司章程》及《董事会薪酬与考核委员会工作条例》开展工作，勤勉尽责，根据公司的实际情况，提出了相关的意见，经过充分沟通讨论，一致通过相关议案。		
第五届董事会审计委员会	张俊生、朱伟、康健	5	2022年02月05日	《内审部2021年年度工作总结及2022年第一季度工作计划》	审计委员会严格按照《公司法》、《公司章程》及《董事会审计委员会工作条例》及相关法律法规的规定对审议事项进		

					行审核，并充分与审计机构进行沟通，一致通相关议案。		
			2022 年 04 月 07 日	《关于计提资产减值准备的议案》	审计委员会严格按照《公司法》《公司章程》及《董事会审计委员会工作条例》及相关法律法规的规定对审议事项进行审核，并充分与审计机构进行沟通，一致通相关议案。		
			2022 年 04 月 26 日	《关于公司 2021 年年度报告及摘要的议案》；《关于公司〈2021 年度财务决算报告〉的议案》；《关于公司 2021 年度利润分配预案的议案》；《关于公司〈2021 年度内部控制自我评价报告〉的议案》；《关于公司 2022 年第一季度报告全文及正文的议案》；《关于计提资产减值准备的议案》；《内审部 2022 年第一季度工作总结及第二季度工作计划》。	审计委员会严格按照《公司法》《公司章程》及《董事会审计委员会工作条例》及相关法律法规的规定对审议事项进行审核，并充分与审计机构进行沟通，一致通相关议案。		
			2022 年 08 月 20 日	《关于 2022 年半年度报告及摘要的议案》；《内审部 2022 年第二季度	审计委员会严格按照《公司法》《公司章程》及《董		

				工作总结及第三季度工作计划》。	员会工作条例》及相关法律法规的规定对审议事项进行审核，并充分与审计机构进行沟通，一致通相关议案。		
			2022 年 10 月 20 日	《关于 2022 年第三季度报告全文的议案》；《内审部 2022 年第三季度工作总结及第四季度工作计划》。	审计委员会严格按照《公司法》、《公司章程》及《董事会审计委员会工作条例》及相关法律法规的规定对审议事项进行审核，并充分与审计机构进行沟通，一致通相关议案。		
第五届董事会战略发展委员	顾伟、康健、全劲松、严志荣、朱伟	3	2022 年 03 月 17 日	《关于与南昌高新技术产业开发区管理委员会签署投资协议的议案》	战略委员会严格按照《公司法》、中国证监会监管规则以及《公司章程》《董事会战略发展委员会工作条例》开展工作，勤勉尽责，根据公司的实际情况，提出了相关的意见，经过充分沟通讨论，一致通过所有议案。		
			2022 年 04 月 07 日	《关于放弃参股公司优先购买权暨与关联方形成共同投资的议案》	战略委员会严格按照《公司法》、中国证监会监管规则以及《公司章程》《董事会战略发展委员会工作条例》开展		

					工作，勤勉尽责，根据公司的实际情况，提出了相关的意见，经过充分沟通讨论，一致通过所有议案。		
			2022 年 10 月 24 日	《关于开展 2022 年度金融衍生品交易业务的公告》	战略委员会严格按照《公司法》、中国证监会监管规则以及《公司章程》《董事会战略发展委员会工作条例》开展工作，勤勉尽责，根据公司的实际情况，提出了相关的意见，经过充分沟通讨论，一致通过所有议案。		
第五届董事会提名委员会	朱伟、张增荣、全劲松	1	2022 年 10 月 17 日	《关于第六届董事会非独立董事候选人任职资格的议案》	提名委员会就候选人资格进行了审查，一致通过相关议案。		
			2022 年 10 月 17 日	《关于第六届董事会独立董事候选人任职资格的议案》	提名委员会就候选人资格进行了审查，一致通过相关议案。		
第六届董事会提名委员会	范鸣春、顾伟、傅冠强	1	2022 年 11 月 09 日	《关于公司高级管理人员任职资格的议案》	提名委员会就候选人资格进行了审查，一致通过相关议案。		

## 八、监事会工作情况

监事会在报告期内的监督活动中发现公司是否存在风险

是 否

监事会对报告期内的监督事项无异议。

## 九、公司员工情况

### 1、员工数量、专业构成及教育程度

报告期末母公司在职员工的数量（人）	3,554
报告期末主要子公司在职员工的数量（人）	7,916
报告期末在职员工的数量合计（人）	11,470
当期领取薪酬员工总人数（人）	11,470
母公司及主要子公司需承担费用的离退休职工人数（人）	0
专业构成	
专业构成类别	专业构成人数（人）
生产人员	9,297
销售人员	206
技术人员	1,402
财务人员	50
行政人员	515
合计	11,470
教育程度	
教育程度类别	数量（人）
硕士及以上	64
本科	805
大专及以下	10,601
合计	11,470

### 2、薪酬政策

公司具有完善的薪酬考核体系，参考同期行业薪资水平、结合市场薪资提升情况，根据公司自身的支付能力以及内部员工晋升发展需要来确定，主要体现在岗位价值、员工能力、工作绩效、公司效益和市场水平五个因素。公司每年度进行不等幅度的调薪，采取不同的激励措施，以提升员工的满意度，更能极大地提升员工的工作积极性，提高工作效率。

公司具有完善的薪酬考核体系，参考同期行业薪资水平、结合市场薪资提升情况，根据公司自身的支付能力以及内部员工晋升发展需要来确定，主要体现在岗位价值、员工能力、工作绩效、公司效益和市场水平五个因素。公司每年度进行不等幅度的调薪，采取不同的激励措施，以提升员工的满意度，更能极大地提升员工的工作积极性，提高工作效率。的薪酬考核体系，参考同期行业薪资水平、结合公司每年度进行不等幅度的调薪，采取不同的激励措施，以提升员工的满意度，更能极大地提升员工的工作积极性，提高工作效率。



### 3、培训计划

为提高员工整体素质和工作效率，公司每年年末由人力资源部制定下一年的培训计划，主要培训内容包括员工素质、职业技能、ERP 使用、生产安全管理、财务管理等各个方面，培训形式有外聘讲师授课、内部管理人员授课等。针对深圳地区员工流动性相对较大的现状，公司推出方圆培训计划，即公司按各部门岗位编制的岗位职责、操作标准、工作内容等，制作成电子培训标准文档及培训视频，包括方圆手册、PPT 文档（含动画视频文档）、面试题、培训试题、部门纲要、入职培训资料等，用于员工培训和考核。

### 4、劳务外包情况

适用 不适用

## 十、公司利润分配及资本公积金转增股本情况

报告期内利润分配政策，特别是现金分红政策的制定、执行或调整情况

适用 不适用

经公司 2021 年 8 月 24 日召开的第五届董事会第二十三次会议及 2021 年 9 月 10 日召开的 2021 年第二次临时股东大会，审议通过了公司《未来三年（2021 年-2023 年）股东回报规划》。公司分红政策符合法律法规和公司章程的规定，对分红标准、比例以及利润分配政策的决策程序进行了明确规定，从制度上保证了利润分配政策的连续性和稳定性。独立董事在上述制度和规划制定过程中积极履行职责，认真分析目前公司的状况，切实发挥了应有的作用，公司严格执行相关制度和规定。关于公司利润分配政策和决策程序详见《公司章程》及《未来三年（2021 年-2023 年）股东回报规划》。

现金分红政策的专项说明	
是否符合公司章程的规定或股东大会决议的要求：	是
分红标准和比例是否明确和清晰：	是
相关的决策程序和机制是否完备：	是
独立董事是否履职尽责并发挥了应有的作用：	是
中小股东是否有充分表达意见和诉求的机会，其合法权益是否得到了充分保护：	是
现金分红政策进行调整或变更的，条件及程序是否合规、透明：	是

公司报告期内盈利且母公司可供股东分配利润为正但未提出现金红利分配预案

适用 不适用

本报告期利润分配及资本公积金转增股本情况

适用 不适用

每 10 股送红股数（股）	0
---------------	---

每 10 股派息数（元）（含税）	0.76
每 10 股转增数（股）	0
分配预案的股本基数（股）	4,526,940,607
现金分红金额（元）（含税）	344,047,486.00
以其他方式（如回购股份）现金分红金额（元）	0.00
现金分红总额（含其他方式）（元）	344,047,486
可分配利润（元）	7,617,711,730.05
现金分红总额（含其他方式）占利润分配总额的比例	100%
本次现金分红情况	
其他	
利润分配或资本公积金转增预案的详细情况说明	
公司拟以 2022 年年末总股本 4,526,940,607 股为基数，向全体股东每 10 股派送现金 0.76 元（含税），不送红股，不以公积金转增资本，合计分配现金股利 344,047,486 元，占本年合并报表中归属于上市公司股东的净利润的比例为 30.02%。	

## 十一、公司股权激励计划、员工持股计划或其他员工激励措施的实施情况

适用 不适用

公司报告期无股权激励计划、员工持股计划或其他员工激励措施及其实施情况。

## 十二、报告期内的内部控制制度建设及实施情况

### 1、内部控制建设及实施情况

报告期内，为贯彻落实《关于深交所主板与中小板合并后原中小板上市公司实施企业内部控制规范体系的通知》要求，公司根据《企业内部控制基本规范》及其配套指引的规定，结合内外部环境、内部机构及管理要求的改变对内部控制体系进行适时的更新和完善，梳理、修订公司各部门、各业务板块日常工作业务流程和内控制度，建立一套设计科学、简洁适用、运行有效的内部控制体系。

由审计委员会、内部审计部门共同组成公司的风险内控管理组织体系，对公司的内部控制管理进行监督与评价。公司的内部控制能够涵盖公司经营管理的的主要方面，不存在重大遗漏；纳入评价范围的单位、业务和事项以及高风险领域涵盖了公司经营管理的的主要方面，不存在重大遗漏；公司内部控制设计健全、合理，内部控制执行基本有效，不存在重大遗漏。公司根据通过内部控制体系的运行、分析与评价，有效防范了经营管理中的风险，促进了内部控制目标的实现。

### 2、报告期内发现的内部控制重大缺陷的具体情况

是 否

### 十三、公司报告期内对子公司的管理控制情况

公司名称	整合计划	整合进展	整合中遇到的问题	已采取的解决措施	解决进展	后续解决计划
不适用	不适用	不适用	不适用	不适用	不适用	不适用

### 十四、内部控制自我评价报告或内部控制审计报告

#### 1、内控自我评价报告

内部控制评价报告全文披露日期	2023 年 04 月 11 日	
内部控制评价报告全文披露索引	详见公司于 2023 年 4 月 11 日刊载于巨潮资讯网 ( <a href="http://www.cninfo.com.cn">http://www.cninfo.com.cn</a> ) 的《2022 年度内部控制自我评价报告》。	
纳入评价范围单位资产总额占公司合并财务报表资产总额的比例	90.00%	
纳入评价范围单位营业收入占公司合并财务报表营业收入的比例	90.00%	
缺陷认定标准		
类别	财务报告	非财务报告
定性标准	<p>重大缺陷：对于根据定量标准确定的重要缺陷，在考虑定性因素后，如果公司管理层认为该控制缺陷将对财务报告产生重大错报，可将其调整为重大缺陷：① 会计科目及披露事项和相关认定的性质；② 相关资产或债务受损或舞弊影响的程度；③ 确定涉及金额所需判断的主观性和复杂性或程度；④ 例外事项产生的原因及频率；⑤ 与其他控制之间的互动关系；⑥ 缺陷可能导致的未来后果；⑦ 历史上存在的错报情况所提示的处于增长趋势的风险；⑧ 调整后的影响水平与总体重要性水平的比较。重要缺陷：对于根据定量标准确定的一般缺陷，在考虑上述定性因素后，如果该控制缺陷对财务报告产生错报的影响引起了企业董事会和经理层的重视，可将其调整为重要缺陷。一般缺陷：除重大缺陷和重要缺陷以外的其他控制缺陷。</p>	<p>非财务报告缺陷认定主要以缺陷对业务流程有效性的影响程度、发生的可能性作判定。如果缺陷发生的可能性较小，会降低工作效率或效果、或加大效果的不确定性、或使之偏离预期目标为一般缺陷；如果缺陷发生的可能性较高，会显著降低工作效率或效果、或显著加大效果的不确定性、或使之显著偏离预期目标为重要缺陷；如果缺陷发生的可能性高，会严重降低工作效率或效果、或严重加大效果的不确定性、或使之严重偏离预期目标为重大缺陷。当公司存在以下情形之一时，通常认定为重大缺陷：① 企业董事、监事和高级管理人员已经或涉嫌舞弊，或者员工存在串通舞弊情形并给企业造成重要损失和不利影响；② 企业审计委员会和内审机构未能有效发挥监督职能；③ 企业决策程序不科学，如决策失误，导致并购不成功；④ 企业在资产管理、资本运营、信息披露、产品质量、安全生产、环境保护等发面发生重大违法违规事件和责任事故，给企业造成重大损失和不利影响，或者遭受重大行政监管处罚；⑤ 管理人员或技术人员纷纷流失；⑥ 重要业务缺乏制度控制或制度系统性失效；⑦ 媒体负面新闻频现。</p>
定量标准	<p>重大缺陷：利润表潜在错报金额大于上年度合并报表净利润的 5%；资产负债表潜在错报金额大于上年度合并报表资产总额的 3%。重要缺陷：利润表潜在错报金额大于上年度合并报表净利润的 3% 小于 5%；资产负债表潜在错</p>	<p>非财务报告内部控制缺陷评价的定量标准参照财务报告内部控制缺陷评价的定量标准执行。</p>

	报金额大于上年度合并报表资产总额的 1%小于 3%。一般缺陷：除重大缺陷和重要缺陷以外的其他控制缺陷。	
财务报告重大缺陷数量（个）		0
非财务报告重大缺陷数量（个）		0
财务报告重要缺陷数量（个）		0
非财务报告重要缺陷数量（个）		0

## 2、内部控制审计报告

适用 不适用

内部控制审计报告中的审议意见段	
我们认为，兆驰股份公司于 2022 年 12 月 31 日按照《企业内部控制基本规范》和相关规定在所有重大方面保持了有效的财务报告内部控制。	
内控审计报告披露情况	披露
内部控制审计报告全文披露日期	2023 年 04 月 11 日
内部控制审计报告全文披露索引	详见公司于 2023 年 4 月 11 日刊载于巨潮资讯网（ <a href="http://www.cninfo.com.cn">http://www.cninfo.com.cn</a> ）的《关于公司内部控制的审计报告》。
内控审计报告意见类型	标准无保留意见
非财务报告是否存在重大缺陷	否

会计师事务所是否出具非标准意见的内部控制审计报告

是 否

会计师事务所出具的内部控制审计报告与董事会的自我评价报告意见是否一致

是 否

## 十五、上市公司治理专项行动自查问题整改情况

无。

## 第五节 环境和社会责任

### 一、重大环保问题

上市公司及其子公司是否属于环境保护部门公布的重点排污单位

是 否

环境保护相关政策和行业标准

江西兆驰半导体有限公司生产经营过程中，严格遵守《中华人民共和国环境保护法》《中华人民共和国环境影响评价法》《中华人民共和国大气污染防治法》《中华人民共和国水污染防治法》《中华人民共和国环境噪声污染防治法》《中华人民共和国固体废物污染环境防治法》《中华人民共和国节约能源法》《关于落实大气污染防治行动计划严格环境影响评价准入的通知》《中华人民共和国土壤污染防治法》《关于切实加强风险防范严格环境影响评价管理的通知》《关于进一步加强环境影响评价管理防范环境风险的通知》《危险化学品安全管理条例》《建设项目环境保护管理条例（2017 年修订版）》《水污染防治行动计划》《大气污染防治行动计划》《土壤污染防治行动计划》《危险废物贮存污染控制标准》《一般工业固体废物贮存和填埋污染控制标准》《声环境质量标准》《污水综合排放标准》《污水排入城镇下水道水质标准》《城镇污水处理厂污染物排放标准》《大气污染物综合排放标准》《挥发性有机物无组织排放控制标准》《工业企业厂界环境噪声排放标准》《工业企业挥发性有机物排放控制标准》《挥发性有机物无组织排放控制标准》等国家环保法律法规、行业标准的要求。

环境保护行政许可情况

江西兆驰半导体有限公司	关于江西兆驰半导体 LED 外延片和芯片生产项目一期环境影响报告表的批复	2019 年 1 月 29 日洪高新管城环审批字【2019】3 号
江西兆驰半导体有限公司	关于确认江西兆驰半导体有限公司红黄光 LED 外延片和芯片生产项目重金属（总砷）污染物排放总量控制指标的函	2019 年 9 月 24 日洪环函【2019】215 号
江西兆驰半导体有限公司	排污许可证	编号：91360106MA364EUD5U001U 有效期：2020 年 4 月 13 日至 2023 年 04 月 12 日 变更许可证： 编号：91360106MA364EUD5U001U 有效期：2020 年 4 月 16 日至 2025 年 04 月 15 日
江西兆驰半导体有限公司	江西兆驰半导体 LED 外延片和芯片生产项目一期（第一阶段）竣工环境保护验收	2020 年 12 月 1 日通过自主验收的专家评审
江西兆驰半导体有限公司	关于江西兆驰半导体 LED 外延片和芯片生产项目一期（变更）建设项目环境影响评价文件批准书	2020 年 10 月 22 日洪高新管城管审批字【2020】61 号
江西兆驰半导体有限公司	江西兆驰半导体 LED 外延片和芯片生	2022 年 1 月 9 日通过自主验收的专家评审

限公司	产项目一期（变更）竣工环境保护验收
-----	-------------------

行业排放标准及生产经营活动中涉及的污染物排放的具体情况

公司或子公司名称	主要污染物及特征污染物的种类	主要污染物及特征污染物的名称	排放方式	排放口数量	排放口分布情况	排放浓度/强度	执行的污染物排放标准	排放总量	核定的排放总量	超标排放情况
江西兆驰半导体有限公司	废水	COD、BOD5、氨氮、总磷、氟化物、总砷、SS、石油类、动植物油、PH6-9	间歇式达标排放	1 个	厂区总排口	COD (65mg/L)、BOD5 (19.8mg/L)、氨氮 (3.9mg/L)、总磷 (0.77mg/L)、氟化物 (0.242mg/L)、总砷 (0.277mg/L)、SS (17mg/L)、石油类 (0.305mg/L)、动植物油 (0.470mg/L))、PH8.71	COD (250mg/L)、BOD5 (130mg/L)、氨氮 (30mg/L)、总磷 (3.5mg/L)、氟化物 (10mg/L)、总砷 (0.5mg/L)、SS (200mg/L)、石油类 (5mg/L)、动植物油 (10mg/L))、PH6-9	COD71.88t/a、NH3-N2.8.2722t/a	核定的排放总量： COD(1291.42t/a)、总砷 (61.38kg/a)、NH3-N (159.92t/a)、	无
江西兆驰半导体有限公司	废气： 有组织：	颗粒物、SO2、HCL、H2S04、氟化物、CL2、NOx	连续性达标排放	14 个	屋顶 12 个，气站、动力站东侧各一个	有组织：颗粒物未检出、SO2 未检出、HCL (31.1mg/m3)、H2S04 (20mg/m3)、氟化物 (1.57mg/m3)、	有组织：颗粒物 (120mg/m3)、SO2 (550mg/m3)、HCL (100mg/m3)、H2S04 (45mg/m3)、氟化物	/	核定的排放总量： SO2 (0.63t/a)、NOx (14.58t/a)、总砷 (7.91kg/a)	无

						CL2 (0.268 mg/m <sup>3</sup> ) 、NOx (10mg/ m <sup>3</sup> )、总 砷 (0.127 mg/m <sup>3</sup> )	(9mg/m 3)、CL2 (65mg/ m <sup>3</sup> )、 NOx (240mg /m <sup>3</sup> )、 总砷 (0.5mg /m <sup>3</sup> )			
江西兆 驰半导体 有限公司	废气： 无组 织：	HCL、 H2SO4、 氟化物	达标排 放	1 个	无组 织：HCL (0.118 18mg/m <sup>3</sup> )、 H2SO4 (0.249 mg/m <sup>3</sup> ) 、氟化 物 (1.46 ×10 <sup>-3</sup> mg/m <sup>3</sup> ) 、	无组 织：HCL (0.2mg /m <sup>3</sup> )、 H2SO4 (1.2mg /m <sup>3</sup> )、 氟化物 (0.02 mg/m <sup>3</sup> ) 、	/	/	无	无
江西兆 驰半导体 有限公司	厂界噪 声	噪声	达标排 放	/	/	厂界东 侧：昼 间 63.6dB 、夜间 51.8 dB；厂 界南 侧：昼 间 61.5dB 、夜间 53dB； 厂界西 侧：昼 间 60.4dB 、夜间 50.9dB ；厂界 北侧： 昼间 57.4dB 、夜间 48.5dB ；	《工业 企业厂 界环境 噪声排 放标 准》 (GB1234 8- 2008)3 类	/	/	无

对污染物的处理

江西兆驰半导体有限公司

1、废水

项目生产废水主要为酸碱废水（含酸雾吸收废水）、含氟含磷废水、有机废水、抛光研磨废水、含砷废水、地面拖洗废水和初期雨水等。

含砷废水经预处理设施处理后，第一类污染物砷执行《污水综合排放标准》（GB8978-1996）表 1 中车间或生产设施废水排放口标准；其他工业废水经分质处理达标后与生活污水一起纳入市政污水管网，最终经航空城污水处理厂处理达到《城镇污水处理厂污染物排放标准》（GB18918-2002）一级 A 标准，最终排入赣江南支。

## 2、废气

### 1) 有组织排放

①外延废气：蓝绿光外延片生产过程中产生外延废气经布袋除尘+膜吸收+水洗处理后，由 2 根 45m 高排气筒排放，颗粒物排放可达到《大气污染物综合排放标准》（GB16297-1996）表 2 中二级标准、NH<sub>3</sub> 排放可达到《恶臭污染物排放标准》（GB14554-93）表 2 标准。

②含砷废气：红黄光外延片生产过程中产生的含砷废气经 Scrubber 处理系统后排入现有碱喷淋设施处理，处理后的尾气通过现有 4#排气筒排放，颗粒物排放可达到《大气污染物综合排放标准》（GB16297-1996）表 2 中二级标准、砷排放可达到上海市地标《大气污染物综合排放标准》（DB31933-2015）。

③酸性废气及沉积废气：酸洗、蚀刻机气相沉积过程中产生的酸性废气及沉积废气经碱液喷淋处理后，由 6 根 45 米高排气筒排放，H<sub>2</sub>SO<sub>4</sub>、HCl、氟化物、Cl<sub>2</sub> 和 NO<sub>x</sub> 排放可达到《大气污染物综合排放标准》（GB16297-1996）表 2 中二级标准，NH<sub>3</sub> 满足《恶臭污染物排放标准》（GB14554-93）表 2 标准。

⑤有机废气及其处理次生污染废气：去胶、去蜡过程中产生的有机废气经沸石转轮吸附浓缩+RTO 燃烧处理后，由 4 根 45m 高排气筒排放，VOCs 排放可达到《工业企业挥发性有机物排放控制标准》（DB12/524-2014）中表 2 标准，颗粒物、SO<sub>2</sub>、NO<sub>x</sub> 排放可达到《大气污染物综合排放标准》（GB16297-1996）表 2 中二级标准。

转化炉及天然气锅炉烟气：采用天然气作为燃料，天然气属于清洁能源，二氧化硫、NO<sub>x</sub> 和烟尘排放浓度和速率可达到《锅炉大气污染物排放标准》（GB13271-2014）表 2 排放限值要求。

⑥食堂油烟：项目采用静电式油烟净化器对食堂的油烟进行处理，油烟经处理后外排浓度小于 2.0mg/m<sup>3</sup>，满足《饮食业油烟排放标准（试行）》（GB18483-2001）要求。

### 2) 无组织排放



项目工艺废气排放口设计集气罩，车间经通排风措施处理，减少无组织废气排放。原料和固废采取密闭储存，减少无组织废气产生。原料车间、一般固废间、危险固废间采取密闭措施，经风机引至楼顶排放。

### 3、噪声

本项目噪声主要来自生产设备及公辅设备产生的机械噪声，噪声强度约为 75~110dB(A)。经预测，项目厂界噪声昼夜间值均可满足《工业企业厂界环境噪声排放标准》(GB12348-2008)中 3 类标准要求，对周围声环境影响不明显。

### 4、固体废物

#### 1) 生产固废

①一般固废：废切割线、废基片、不合格外延片等交由供应商回收处理；废抛光液、污泥等委托给相关单位综合利用。

②危险固废：废丙酮（HW06）、废异丙醇（HW06）、废胶（HW06）、废 BOE 蚀刻液（HW32）、废盐酸（HW34）等均属于危险废物，委托有资质单位代为处置；含油废抹布（HW49）属于豁免管理范围，与生活垃圾一并处置。

一般固废暂存间应按《一般工业固体废物贮存、处置场污染控制标准（2013 修订）》（GB 18599-2001）要求，分类储存各类一般固体废物；危险废物暂存间按《危险废物贮存污染控制标准（2013 修订）》（GB18597-2001）要求，地面进行防腐防渗设计。

报告期内废气处理设施运行良好，无超标排放现象。

#### 环境自行监测方案

公司依据国家有关环境技术规范 and 监测相关要求，按照年度计划执行环境自行监测方案，包括废水、废气、噪音。

在今后的工作中，公司将积极贯彻落实上级环保部门的指导和部署，开展环保工作。提高重点环境风险源应急及监测处置能力，不断完善公司环保工作及规章制度，加强各级环保人员的管理水平。

#### 突发环境事件应急预案

1、江西兆驰半导体有限公司委托第三方机构编制《突发环境风险应急预案》，并于 2020 年 1 月 8 日在南昌市环境监察支队备案，备案编号为 360100-2020-002-M；

2、江西兆驰半导体有限公司委托第三方机构编制《突发环境风险应急预案》，并于 2021 年 11 月 29 日在南昌市环境监察支队备案, 备案编号为 360100-2021-070-M。

环境治理和保护的投入及缴纳环境保护税的相关情况

报告期内，江西兆驰半导体有限公司环境治理和保护的投入为 810.35 万元，未达到缴纳环境保护税标准。

在报告期内为减少其碳排放所采取的措施及效果

适用 不适用

报告期内因环境问题受到行政处罚的情况

公司或子公司名称	处罚原因	违规情形	处罚结果	对上市公司生产经营的影响	公司的整改措施
无	无	无	无	无	无

其他应当公开的环境信息

无

其他环保相关信息

无

## 二、社会责任情况

### （一）关爱员工

为员工提供具有市场竞争力的福利待遇、工作环境、职业发展前途，通过与员工的沟通交流，不断改善员工工作环境、提高员工的满意度和忠诚度。为了解决员工实际困难，为员工创建一个健康、和谐、互助的工作氛围，让员工切身感受到公司的关爱、集体的温暖，公司成立了“大爱无疆·兆驰爱心基金会”。自“兆驰爱心基金会”成立之日起，公司所有正式在职员工及其直系家属，一旦发生重大疾病和意外伤害或需要资助的其它特殊困难，或公司相关单位和社会发生重大自然灾害或意外时，均可最大程度享受到爱心基金的资助，帮助有困难的员工解决实际困难。为充分调动公司中、高层管理人员及核心技术（业务）骨干的积极性，有效地将股东利益、公司利益和经营者个人利益结合在一起，使各方共同关注公司的长远发展。

### （二）投资者权益保护

公司严格按照《公司法》、《公司章程》的相关规定，真实、准确、完整、及时地披露信息，并确保全体股东有平等的机会获取信息。通过热线电话、电子邮箱、深交所互动平台、投资者接待等方式，与投资者保持良好的沟通。

### （三）与客户和供应商共赢发展

公司通过不断地提升自身的竞争力，业绩稳健增长。公司通过与客户持续的沟通与交流，及时了解客户的需求，为客户提供高性价比的产品及服务。公司对主要原材料采购进行公开招标，使供应商之间形成公平竞争、优胜劣汰的机制。通过与供应商的交流，了解供应商的需求，帮助供应商持续改善，实现双赢可持续的发展，降低供应链的风险。

### （四）保持与本地社区的良好关系

公司坚持安全生产、不对社区环境造成污染和破坏。公司重视安全生产投入，在人力、物力、资金、技术等方面提供保障，健全检查监督机制，确保各项安全措施落实到位；贯彻以预防为主的原则，重视岗位培训，增加员工安全意识，加强设备的维护管理，及时排除安全隐患。

## 三、巩固拓展脱贫攻坚成果、乡村振兴的情况

报告期内，公司暂未开展巩固拓展脱贫攻坚成果、乡村振兴的相关工作。

## 第六节 重要事项

### 一、承诺事项履行情况

#### 1、公司实际控制人、股东、关联方、收购人以及公司等承诺相关方在报告期内履行完毕及截至报告期末尚未履行完毕的承诺事项

适用 不适用

承诺事由	承诺方	承诺类型	承诺内容	承诺时间	承诺期限	履行情况
首次公开发行或再融资时所作承诺	顾伟;新疆兆驰股权投资合伙企业(有限合伙)	其他承诺	针对本次非公开发行摊薄即期回报的风险,作为填补回报措施相关责任主体之一,承诺不越权干预公司经营管理活动,不侵占公司利益。若违反上述承诺或拒不履行上述承诺,同意中国证监会和深圳证券交易所等证券监管机构按照其制定或发布的有关规定、规则作出相关处罚或采取相关管理措施。	2016年03月10日	长期有效	正在履行
	方振宇;顾伟;康健;秦飞;全劲松;吴建国;许峰;严志荣;姚小聪;张力	其他承诺	针对本次非公开发行摊薄即期回报风险,公司董事、高级管理人员作出如下承诺: (1) 承诺不无偿或以不公平条件向其他单位或者个人输送利益,也不采用其他方式损害公司利益。(2) 承诺对个人的职务消费行为进行约束。(3) 承诺不动用公司资产从事与其履行职责无关的投资、消费	2016年03月10日	长期有效	正在履行

			<p>活动。(4) 承诺由董事会或薪酬委员会制定的薪酬制度与公司填补回报措施的执行情况相挂钩。</p> <p>(5) 承诺拟公布的公司股权激励(如有)的行权条件与公司填补回报措施的执行情况相挂钩。作为填补回报措施相关责任主体之一,本人若违反上述承诺或拒不履行上述承诺,同意中国证监会和深圳证券交易所等证券监管机构按照其制定或发布的有关规定、规则,对本人作出相关处罚或采取相关管理措施。</p>			
	顾伟;新疆兆驰股权投资合伙企业(有限合伙)	其他承诺	<p>招股说明书 1-1-4: 2007-2009 年,公司因深圳地方税收优惠政策(“两免三减半”)的企业所得税减免而影响的净利润金额分别为 1,171.21 万元、1,034.73 万元和 3,146.63 万元,占同期净利润的比例为 8.06%、10.56%和 12.61%。由于该优惠政策属于深圳市适用的地方税收优惠政策,其制订并无国家法律上的依据,因此,本</p>	2010 年 05 月 21 日	长期有效	正在履行

			<p>公司存在补缴所得税优惠款项的风险。就该可能发生的税款补缴事宜，公司控股股东兆驰投资和实际控制人顾伟先生出具了《承诺函》，承诺如果公司因为该项税收优惠少缴的企业所得税被政府有权部门追缴时，由公司控股股东兆驰投资补缴公司股票上市前各年度的企业所得税优惠差额，实际控制人顾伟为此承担连带责任。</p>			
股权激励承诺	深圳市兆驰股份有限公司	其他承诺	<p>公司未来不为激励对象依股权激励计划获取有关权益提供贷款及其他任何形式的财务资助，包括为其贷款提供担保。</p>	2012年07月31日	长期有效	正在履行
其他对公司中小股东所作承诺	深圳市兆驰股份有限公司	分红承诺	<p>“公司未来三年（2021年-2023年）的具体股东回报规划： 1、公司可以采取现金、股票、现金与股票相结合或者法律、法规允许的其他方式分配股利。 2、公司拟实施现金分红时应同时满足以下条件：A、审计机构对公司的该年度财务报告出具标准无保留意见的审计报告；B、公司无重大投资计划或重大现金支出</p>	2021年09月10日	长期有效	正在履行

			<p>等事项发生 （募集资金项目除外）。重大投资计划或重大现金支出是指：公司未来十二个月内拟对外投资、收购资产或者购买设备的累计支出达到或者超过公司最近一期经审计净资产的 30%，且超过 5,000 万元人民币。</p> <p>3、根据《公司法》等有关法律法规及《公司章程》的规定，在公司盈利且现金能够满足公司持续经营和长期发展的前提下，2021 年-2023 年每年以现金方式分配的利润应不低于当年实现的合并报表归属母公司可供分配利润的 10%，且连续三年内以现金方式累计分配的利润不少于该三年实现的年均可分配利润的 30%。</p> <p>4、未来三年（2021 年-2023 年）公司原则上每年度进行一次现金分红，董事会可以根据公司盈利情况及资金需求状况提议公司进行中期现金分红。</p> <p>5、未来三年（2021 年-2023 年）公司可以根据累计可供分配利润、公积金及现金流状况，</p>			
--	--	--	---	--	--	--

			<p>在保证最低现金分红比例和公司股本规模合理的前提下，为保持股本扩张与业绩增长相适应，公司可以采用股票股利方式进行利润分配。</p> <p>6、如果未来三年内公司净利润保持持续稳定增长，公司可提高分红比例或者实施股票股利分配，加大对投资者的回报力度。”</p>			
	新疆兆驰股权投资合伙企业(有限合伙)	股份增持承诺	<p>控股股东及其一致行动人在增持期间及法定期限内不减持其所持有的公司股份。</p>	2015年07月08日	长期有效	正在履行
	顾伟;新疆兆驰股权投资合伙企业(有限合伙)	关于同业竞争、关联交易、资金占用方面的承诺	<p>关于对防止资金占用长效机制建立和落实情况的自查报告第3页： 1、对公司实际控制人、大股东及其关联方的行为进行了规范，公司实际控制人、大股东及其关联方已分别签署了《控股股东、实际控制人声明及承诺书》，承诺： “依法行使股东权利，不滥用控制权损害公司或者其他股东的利益；不以任何方式占用上市公司资金及要求上市公司提供违法违规担保；不以任何方式影响公司的独立性，保证上市公司资产完</p>	2010年10月30日	长期有效	正在履行



			整、人员独立、财务独立、机构独立和业务独立。”并进一步明确承诺：“如存在控股股东、实际控制人及其关联人占用公司资金、要求公司违法违规提供担保的，在占用资金全部归还、违规担保全部解除前不转让所持有、控制的公司股份，并授权公司董事会办理股份锁定手续。			
	顾伟;乌鲁木齐鑫驰四海股权投资合伙企业(有限合伙);新疆兆驰股权投资合伙企业(有限合伙)	关于同业竞争、关联交易、资金占用方面的承诺	现时及将来均不会以任何方式(包括但不限于独自经营, 合资经营和拥有在其他公司或企业的股票或权益)从事与公司的业务有竞争或可能构成竞争的业务或活动。	2010年03月09日	长期有效	正在履行
其他承诺	南昌兆驰投资合伙企业(有限合伙)	其他承诺	如兆驰股份购买昆明丰泰44.6154%股权的事项最终未能完成, 为最大限度降低对公司的影响, 南昌兆投承诺以不低于评估值的价格受让兆驰股份与恒大集团及其成员企业之间的债权(包括商业承兑汇票及应收账款), 交易价格最终以评估值为基础与兆驰股份协商确定, 支付方式为现金。南昌兆投是否为兆驰股	2022年02月28日	长期有效	正在履行

			份的控股股东不影响本承诺的履行。			
承诺是否按时履行	是					
如承诺超期未履行完毕的，应当详细说明未完成履行的具体原因及下一步的工作计划	无					

## 2、公司资产或项目存在盈利预测，且报告期仍处在盈利预测期间，公司就资产或项目达到原盈利预测及其原因做出说明

适用 不适用

## 二、控股股东及其他关联方对上市公司的非经营性占用资金情况

适用 不适用

公司报告期不存在控股股东及其他关联方对上市公司的非经营性占用资金。

## 三、违规对外担保情况

适用 不适用

公司报告期无违规对外担保情况。

## 四、董事会对最近一期“非标准审计报告”相关情况的说明

适用 不适用

## 五、董事会、监事会、独立董事（如有）对会计师事务所本报告期“非标准审计报告”的说明

适用 不适用

## 六、与上年度财务报告相比，会计政策、会计估计变更或重大会计差错更正的情况说明

适用 不适用

子公司 EMTC 公司及 Fun 公司记账本位币由美元变更为人民币。更改记账本位币是为了提供更可靠的会计信息，能够更加客观、公允地反应其经营成果和财务状况，为投资者提供更可靠、更准确的会计信息。

## 七、与上年度财务报告相比，合并报表范围发生变化的情况说明

适用 不适用

公司报告期无合并报表范围发生变化的情况。

## 八、聘任、解聘会计师事务所情况

现聘任的会计师事务所

境内会计师事务所名称	天健会计师事务所（特殊普通合伙）
境内会计师事务所报酬（万元）	200
境内会计师事务所审计服务的连续年限	11
境内会计师事务所注册会计师姓名	康雪艳、徐耀武
境内会计师事务所注册会计师审计服务的连续年限	2、2

当期是否改聘会计师事务所

是 否

聘请内部控制审计会计师事务所、财务顾问或保荐人情况

适用 不适用

## 九、年度报告披露后面临退市情况

适用 不适用

## 十、破产重整相关事项

适用 不适用

公司报告期未发生破产重整相关事项。

## 十一、重大诉讼、仲裁事项

适用 不适用

诉讼(仲裁)基本情况	涉案金额(万元)	是否形成预计负债	诉讼(仲裁)进展	诉讼(仲裁)审理结果及影响	诉讼(仲裁)判决执行情况	披露日期	披露索引
公司或子公司起诉他人：合同纠纷等	4,263.49	否	共 22 笔：8 笔已结案，14 笔未结案。	不构成重大影响	8 笔已结案，部分已执行。		未达到重大诉讼披露标准，未以临时公告披露。
他人起诉公司或子公司：合同纠纷等	13,069.86	是，预计负债金额为 715.00 万元。	共 115 笔：83 笔已结案，32 笔未结案。	不构成重大影响	83 笔已结案，并已全部执行完毕。		未达到重大诉讼披露标准，未以临时公告披露。

## 十二、处罚及整改情况

适用 不适用

名称/姓名	类型	原因	调查处罚类型	结论（如有）	披露日期	披露索引
公司	其他	未及时披露业绩预告	中国证监会采取行政监管措施	无	2022 年 06 月 29 日	详见公司 2022 年 6 月 29 日披露于巨潮资讯网（www.cninfo

						.com.cn) 的《关于公司及相关人员收到深圳证监局警示函的公告》(公告编号: 2022-054)
顾伟	董事	未及时披露业绩预告	中国证监会采取行政监管措施	无	2022 年 06 月 29 日	详见公司 2022 年 6 月 29 日披露于巨潮资讯网 (www.cninfo.com.cn) 的《关于公司及相关人员收到深圳证监局警示函的公告》(公告编号: 2022-054)
欧军	高级管理人员	未及时披露业绩预告	中国证监会采取行政监管措施	无	2022 年 06 月 29 日	详见公司 2022 年 6 月 29 日披露于巨潮资讯网 (www.cninfo.com.cn) 的《关于公司及相关人员收到深圳证监局警示函的公告》(公告编号: 2022-054)
严志荣	高级管理人员	未及时披露业绩预告	中国证监会采取行政监管措施	无	2022 年 06 月 29 日	详见公司 2022 年 6 月 29 日披露于巨潮资讯网 (www.cninfo.com.cn) 的《关于公司及相关人员收到深圳证监局警示函的公告》(公告编号: 2022-054)

## 整改情况说明

适用 不适用

整改情况：公司要求相关负责人员高度重视，吸取教训，以杜绝上述问题的再次发生。组织公司全体董事、监事和高级管理人员深入学习《上市公司信息披露管理办法》以及《深圳证券交易所股票上市规则》等法律法规，加强信息披露管理，严格履行信息披露义务，保证披露信息真实、准确、完整。同时，公司将以此为鉴，公司组织相关人员包括总经理，财务总监、董事会秘书、财务人员进行业绩预告专项培训，确保各部门充分认识并理解业绩预告工作的规范要求，并在以后的工作中强化对财务人员专业能力的培训，提升会计信息质量，确保会计核算和财务管理的规范性，从源头保证财务核算的质量。

后续，公司还将提高内部审计对财务信息审核的要求，重点审查业绩预测的依据和合理性，重点关注影响业绩预测准确性的重要事项，提升对财务信息的审计效果。

公司董事会办公室将进一步加强对董事、监事和高级管理人员的培训和组织工作，通过不定期对董事、监事和高级管理人员进行信息披露、内部控制等方面的培训学习，持续加强董监高的合规运作意识；同时，在董事会和管理层的领导下，不定期开展专题培训活动，组织财务、证券、审计各部门，对公司治理、内部控制等方面进行梳理和改进，切实提高公司规范运作水平。

整改责任人：董事长、总经理、董事会秘书、财务总监、财务人员。

整改期限：已完成，并将长期持续规范运作。

### 十三、公司及其控股股东、实际控制人的诚信状况

适用 不适用

### 十四、重大关联交易

#### 1、与日常经营相关的关联交易

适用 不适用

关联交易方	关联关系	关联交易类型	关联交易内容	关联交易定价原则	关联交易价格	关联交易金额（万元）	占同类交易金额的比例	获批的交易额度（万元）	是否超过获批额度	关联交易结算方式	可获得的同类交易市价	披露日期	披露索引
百视通网络电视技术发展有限责任公司	本公司持股 5% 以上的股东的子公司	接受服务	广告宣传、内容共享等相关服务费用	遵循市场定价原则	按市场价格确定	590.14	9.82%	3,000	否	赊销	无	2022 年 04 月 29 日	《关于 2022 年度日常关联交易预计的公告》（公告编号：2022-032）
百视通网络电视技术发展有	本公司持股 5% 以上的股东的	提供劳务	广告宣传等相关服务费用	遵循市场定价原则	按市场价格确定	576.99	99.32%	3,000	否	赊销	无	2022 年 04 月 29 日	《关于 2022 年度日常关联

限责 任公 司	子公 司												交易 预计 的公告》 (公 告编 号: 2022- 032)
合计				--	--	1,167 .13	--	6,000	--	--	--	--	--
大额销货退回的详细情况				无									
按类别对本期将发生的日常关联交易进行总金额预计的,在报告期内的实际履行情况(如有)				无									
交易价格与市场参考价格差异较大的原因(如适用)				不适用									

## 2、资产或股权收购、出售发生的关联交易

适用 不适用

关联方	关联关系	关联交易类型	关联交易内容	关联交易定价原则	转让资产的账面价值(万元)	转让资产的评估价值(万元)	转让价格(万元)	关联交易结算方式	交易损益(万元)	披露日期	披露索引
南昌兆驰投资合伙企业(有限合伙)、顾伟	时任控股股东及实际控制人	出售资产	公司于2021年12月8日与深圳市北融信投资发展有限公司签署了《股权转让协议》,因交易逾期未能完成,为保障公司及广大股东的利益,进一步聚焦主营业务并增加运营资金,公	公司以《股权转让协议》项下已支付的对价(即公司所持恒大集团及其成员企业的应收债权)的公允价值为依据确定本次交易价格。	197,302.93		200,000	现金	1,397.07	2022年05月27日	《关于处置合伙权益暨关联交易的公告》(公告编号:2022-043)

			司与南昌兆投、顾伟先生于 2022 年 5 月 26 日签署了《关于受让项下权利义务的协议》，将上述《股权转让协议》项下全部权益和负担转让给南昌兆投。							
南昌兆驰投资企业（有限合伙）、顾伟	时任控股股东及实际控制人	出售资产	公司于 2021 年 11 月 16 日与深圳市前海弘泰基金管理有限公司、深圳市世奥万运投资有限公司共同签署《深圳市前海弘泰清环投资合伙企业（有限合伙）2021 年度财务报表审计报告》（[2022]京会兴审字第 58000030 号）为定价依据。实际出资人民币 7 亿元。	以北京兴华会计师事务所（特殊普通合伙）出具的《深圳市前海弘泰清环投资合伙企业（有限合伙）2021 年度财务报表审计报告》（[2022]京会兴审字第 58000030 号）为定价依据。	70,000	70,000	现金	0	2022 年 05 月 27 日	《关于处置合伙权益暨关联交易的公告》（公告编号：2022-044）

			为 确 保 公 司 足 额 收 回 所 投 资 金， 提 升 资 产 流 动 性 及 安 全 性， 公 司 于 2022 年 5 月 26 日 与 南 昌 兆 投、 顾 伟 先 生 签 订 《 关 于 合 伙 权 益 的 协 议 》， 由 南 昌 兆 投、 顾 伟 先 生 受 让 公 司 持 有 的 入 伙 协 议 项 下 的 全 部 权 利 义 务 及 所 持 有 限 合 伙 份 额 相 关 的 其 他 权 益 和 负 担。								
南昌兆驰投资企业（有限合伙）、顾伟	时任控股股东及实际控制人	出售资产	公司于 2021 年 9 月 29 日 认 购 重 庆 信 托 · 鑫 耀 7 号 集 合 资 金 信 托 计 划 项 下 90,000 万 份 信 托 单	公司于 2021 年 9 月 29 日 认 购 重 庆 信 托 · 鑫 耀 7 号 集 合 资 金 信 托 计 划 项 下 90,000 万 份 信 托 单 之 差 额。	90,000		90,000	现金	0	2022 年 05 月 27 日	《关于处置合伙权益暨关联交易的公告》（公告编号：2022-045）



			<p>位。为确保按期、足额收回所投资金，公司于 2022 年 5 月 26 日与南昌兆投、顾伟先生签订了《关于信托权益的协议》，信托到期日 3 个月内公司累计收回投资金额低于人民币 90,000 万元的，或公司持有信托份额期间该项投资项下资产价值有发生减损或价值无法判定的可能性的，南昌兆投、顾伟先生应受让公司在信托合同项下全部权利义务及所</p>								
--	--	--	--	--	--	--	--	--	--	--	--

			持信托 份额相 关的其 他权益 和负 担。								
转让价格与账面价值或评估价值差异较大的原因（如有）				无							
对公司经营成果与财务状况的影响情况				上述三项关联交易事项是南昌兆投、顾伟先生为支持公司聚焦主营业务发展，保障公司资金安全而做出的安排，有利于提高资金实力及抗风险能力，有利于资源节约利用和产业协同发展，促进公司持续健康和高质量发展，符合公司及全体股东的利益。							
如相关交易涉及业绩约定的，报告期内的业绩实现情况				无							

### 3、共同对外投资的关联交易

适用 不适用

公司报告期未发生共同对外投资的关联交易。

### 4、关联债权债务往来

适用 不适用

公司报告期不存在关联债权债务往来。

### 5、与存在关联关系的财务公司的往来情况

适用 不适用

公司与存在关联关系的财务公司与关联方之间不存在存款、贷款、授信或其他金融业务。

### 6、公司控股的财务公司与关联方的往来情况

适用 不适用

公司控股的财务公司与关联方之间不存在存款、贷款、授信或其他金融业务。

### 7、其他重大关联交易

适用 不适用

1、公司原全资子公司深圳市兆驰供应链管理有限公司（以下简称“兆驰供应链”）于 2021 年 11 月 15 日通过增资扩股方式引入 2 名投资者惠州市麦威新电源科技有限公司（以下简称“麦威新电源”）及惠州市易为技术有限公司（以下简称“易为技术”）。增资完成后，公司持有兆驰供应链 14.7727%的股权，麦威新电源持有其 56.8182%的股权，易为技术持有其 28.4091%的股权。具体内容详见公司分别于 2021 年 11 月 16 日、2021 年 12 月 3 日刊载于《中国证券报》《上海证券报》《证券时报》《证券日报》

及巨潮资讯网的《关于全资子公司增资扩股暨放弃对全资子公司增资权的公告》（公告编号：2021-057）、《关于全资子公司增资扩股的进展公告》（公告编号：2021-067）。

公司于 2022 年 4 月 8 日召开第五届董事会第三十一次会议及第五届监事会第二十三次会议、2022 年 4 月 25 日召开 2022 年第一次临时股东大会，同意放弃参股公司兆驰供应链股权的优先购买权，麦威新电源和易为技术分别将其持有的兆驰供应链 56.8182%和 28.4091%的股权转让给关联方南昌兆投，公司与南昌兆投构成共同投资兆驰供应链的关系。具体内容详见公司于 2022 年 4 月 9 日刊载于《中国证券报》《上海证券报》《证券时报》《证券日报》和巨潮资讯网的《关于放弃参股公司优先购买权暨与关联方形成共同投资的公告》（公告编号：2022-023）。

2、公司于 2022 年 7 月 5 日召开第五届董事会第三十四次会议，审议通过了《关于购买子公司少数股东股份暨关联交易的议案》，公司与控股子公司江西兆驰光元科技股份有限公司的 4 名股东（深圳市兆驰节能照明投资合伙企业（有限合伙）、深圳市风驰千里咨询管理合伙企业（有限合伙）、深圳市风驰未来咨询管理合伙企业（有限合伙）、顾乡女士）分别签署《股份转让协议》，由公司受让 4 名股东持有的兆驰光元 22,457,299 股股份，占兆驰光元总股本的 7.0651%，本次交易总金额为 13,663.11 万元。

3. 公司于 2022 年 11 月 9 日召开了第六届董事会第一次会议，审议通过了《关于控股子公司增资并放弃同比增资权暨关联交易的议案》，由原股东南昌兆驰投资合伙企业（有限合伙）（以下简称“南昌兆投”）、深圳市一六咨询管理合伙企业（有限合伙）（以下简称“一六咨询”）分别以货币出资 4,433 万元、2,233 万元对深圳晶显进行增资，公司放弃本次同比例增资权。增资完成后，深圳晶显的注册资本将由人民币 10,000 万元增至人民币 16,666 万元，公司持有其 51%的股权，深圳晶显仍然纳入公司的合并报表范围。

#### 重大关联交易临时报告披露网站相关查询

临时公告名称	临时公告披露日期	临时公告披露网站名称
《关于放弃参股公司优先购买权暨与关联方形成共同投资的公告》	2022 年 04 月 09 日	详见公司 2022 年 4 月 9 日披露于巨潮资讯网（www.cninfo.com.cn）的《关于放弃参股公司优先购买权暨与关联方形成共同投资的公告》（公告编号：2022-023）
《关于购买子公司少数股东股份暨关联交易的议案》	2022 年 07 月 07 日	详见公司 2022 年 7 月 7 日披露于巨潮资讯网（www.cninfo.com.cn）的《关于购买子公司少数股东股份暨关联交易的议案》（公告编号：2022-058）
《关于控股子公司增资并放弃同比增资权暨关联交易的议案》	2022 年 11 月 11 日	详见公司 2022 年 11 月 11 日披露于巨潮资讯网（www.cninfo.com.cn）的《关于控股子公司增资并放弃同比增资权暨关联交易的议案》（公告编号：2022-090）

## 十五、重大合同及其履行情况

### 1、托管、承包、租赁事项情况

#### (1) 托管情况

适用 不适用

公司报告期不存在托管情况。

#### (2) 承包情况

适用 不适用

公司报告期不存在承包情况。

#### (3) 租赁情况

适用 不适用

公司报告期不存在租赁情况。

### 2、重大担保

适用 不适用

单位：万元

公司及其子公司对外担保情况（不包括对子公司的担保）										
担保对象名称	担保额度相关公告披露日期	担保额度	实际发生日期	实际担保金额	担保类型	担保物（如有）	反担保情况（如有）	担保期	是否履行完毕	是否为关联方担保
报告期内审批的对外担保额度合计（A1）			0	报告期内对外担保实际发生额合计（A2）						0
报告期末已审批的对外担保额度合计（A3）			0	报告期末实际对外担保余额合计（A4）						0
公司对子公司的担保情况										
担保对象名称	担保额度相关公告披露日期	担保额度	实际发生日期	实际担保金额	担保类型	担保物（如有）	反担保情况（如有）	担保期	是否履行完毕	是否为关联方担保
江西兆驰半导体有限公司	2020年04月11日	300,000	2020年07月22日	20,000	连带责任保证	无	无	自担保对象履行债务期限届满之日起三年	否	否
江西兆驰半导体有限公司	2021年04月28日	100,000	2021年05月08日	10,000	连带责任保证			自担保对象履行债务期限届满之日	是	否

									起三年		
江西兆驰半导体有限公司	2021年04月28日	100,000	2021年06月01日	10,000	连带责任保证	无	无		自担保对象履行债务期限届满之日起两年	否	否
江西兆驰半导体有限公司	2021年04月28日	100,000	2021年12月13日	15,000	连带责任保证	无	无		自担保对象履行债务期限届满之日起三年	是	否
江西兆驰半导体有限公司	2022年04月29日	200,000	2022年06月30日	10,000	连带责任保证	无	无		自担保对象履行债务期限届满之日起三年	否	否
江西兆驰半导体有限公司	2022年04月29日	200,000	2022年09月22日	15,000	连带责任保证	无	无		自担保对象履行债务期限届满之日起三年	否	否
江西兆驰半导体有限公司	2022年04月29日	200,000	2022年11月29日	30,000	连带责任保证	无	无		自担保对象履行债务期限届满之日起三年	否	否
江西兆驰半导体有限公司	2022年04月29日	200,000	2022年12月19日	8,000	连带责任保证	无	无		自担保对象履行债务期限届满之日起三年	否	否
江西兆驰半导体有限公司	2022年04月29日	200,000	2022年12月26日	60,000	连带责任保证	无	无		自担保对象履行债务期限届满之日起三年	否	否
江西兆驰半导体有限公司	2022年10月25日	100,000									
江西兆驰光元科技股份有限公司	2020年03月27日	61,037.2	2020年03月27日	61,037.2	连带责任保证	无	无		自担保对象履行债务期限届满之日起三年	否	否
江西省兆驰光电有限公司	2020年04月11日	100,000	2020年07月22日	20,000	连带责任保证	无	无		自担保对象履行债务期限届	是	否

								满之日起三年		
江西省兆驰光电有限公司	2020年04月11日	100,000	2020年09月27日	7,500	连带责任保证	无	无	自担保对象履行债务期限届满之日起两年	是	否
江西省兆驰光电有限公司	2020年04月11日	100,000	2021年05月08日	10,000	连带责任保证	无	无	自担保对象履行债务期限届满之日起三年	是	否
江西省兆驰光电有限公司	2021年04月28日	100,000	2021年08月27日	20,000	连带责任保证	无	无	自担保对象履行债务期限届满之日起三年	否	否
江西省兆驰光电有限公司	2021年04月28日	100,000	2021年10月26日	15,000	连带责任保证	无	无	自担保对象履行债务期限届满之日起三年	是	否
江西省兆驰光电有限公司	2022年04月29日	100,000	2022年07月15日	20,000	连带责任保证	无	无	自担保对象履行债务期限届满之日起三年	否	否
江西省兆驰光电有限公司	2022年04月29日	100,000	2022年09月22日	15,000	连带责任保证	无	无	自担保对象履行债务期限届满之日起三年	否	否
江西省兆驰光电有限公司	2022年04月29日	100,000	2022年10月24日	15,000	连带责任保证	无	无	自担保对象履行债务期限届满之日起三年	否	否
深圳市兆驰数码科技股份有限公司	2020年04月11日	100,000	2021年03月29日	5,000	连带责任保证	无	无	自担保对象履行债务期限届满之日起两年	是	否
深圳市兆驰数码科技股份有限公司	2022年04月29日	100,000	2022年09月23日	5,000	连带责任保证	无	无	自担保对象履行债务期限届满之日起三年	否	否
中山市	2020年	50,000	2020年	50,000	连带责	无	无	自担保	否	否

兆驰光电有限公司	04月11日		12月18日		任保证			对象履行债务期限届满之日起两年		
中山市兆驰光电有限公司	2021年04月28日	100,000	2021年06月07日	15,000	连带责任保证	无	无	自担保对象履行债务期限届满之日起三年	是	否
中山市兆驰光电有限公司	2022年04月29日	100,000								
深圳市兆驰照明股份有限公司	2020年04月11日	20,000	2021年01月26日	6,750	连带责任保证	无	无	自担保对象履行债务期限届满之日起三年	是	否
深圳市兆驰照明股份有限公司	2021年04月28日	20,000	2021年07月23日	2,400	连带责任保证	无	无	自担保对象履行债务期限届满之日起三年	是	否
深圳市兆驰照明股份有限公司	2022年04月29日	20,000								
MTC Electronic Co., Limited	2022年04月29日	327,990								
北京风行在线技术有限公司	2022年04月29日	20,000								
深圳市兆驰晶显技术有限公司	2022年04月29日	100,000								
江西兆驰晶显有限公司	2022年10月25日	50,000								
报告期内审批对子公司担保额度合计 (B1)			1,117,990		报告期内对子公司担保实际发生额合计 (B2)					178,000
报告期末已审批的对子公司担保额度合计 (B3)			1,117,990		报告期末对子公司实际担保余额合计 (B4)					339,037.2

子公司对子公司的担保情况										
担保对象名称	担保额度相关公告披露日期	担保额度	实际发生日期	实际担保金额	担保类型	担保物(如有)	反担保情况(如有)	担保期	是否履行完毕	是否为关联方担保
江西省兆驰光电有限公司	2020年01月06日	2,000	2020年02月28日	2,000	连带责任保证			自担保对象履行债务期限届满之日起两年	是	否
江西省兆驰光电有限公司	2020年01月06日	4,000	2020年02月28日	4,000	质押			自协议生效之日起至债务全部清偿完毕为止。	是	否
江西省兆驰光电有限公司	2020年04月25日	10,000	2020年09月30日	10,000	质押			自协议生效之日起至债务全部清偿完毕为止。	否	否
江西省兆驰光电有限公司	2020年04月25日	5,000	2020年09月30日	5,000	连带责任保证			自担保对象履行债务期限届满之日起两年	否	否
报告期内审批对子公司担保额度合计(C1)			0	报告期内对子公司担保实际发生额合计(C2)						0
报告期末已审批的对子公司担保额度合计(C3)			0	报告期末对子公司实际担保余额合计(C4)						15,000
公司担保总额(即前三大项的合计)										
报告期内审批担保额度合计(A1+B1+C1)		1,117,990		报告期内担保实际发生额合计(A2+B2+C2)				178,000		
报告期末已审批的担保额度合计(A3+B3+C3)		1,117,990		报告期末实际担保余额合计(A4+B4+C4)				354,037.2		
实际担保总额(即A4+B4+C4)占公司净资产的比例				26.01%						
其中:										
为股东、实际控制人及其关联方提供担保的余额(D)				0						
直接或间接为资产负债率超过70%的被担保对象提供的债务担保余额(E)				50,000						
担保总额超过净资产50%部分的金额(F)				0						
上述三项担保金额合计(D+E+F)				50,000						



对未到期担保合同，报告期内发生担保责任或有证据表明有可能承担连带清偿责任的情况说明（如有）	无
违反规定程序对外提供担保的说明（如有）	无

采用复合方式担保的具体情况说明

无

### 3、委托他人进行现金资产管理情况

#### （1）委托理财情况

适用 不适用

报告期内委托理财概况

单位：万元

具体类型	委托理财的资金来源	委托理财发生额	未到期余额	逾期未收回的金额	逾期未收回理财已计提减值金额
银行理财产品	自有资金	4,000	4,000	0	0
信托理财产品	自有资金	233,000	233,000	0	0
合计		237,000	237,000	0	0

单项金额重大或安全性较低、流动性较差的高风险委托理财具体情况

适用 不适用

委托理财出现预期无法收回本金或存在其他可能导致减值的情形

适用 不适用

#### （2）委托贷款情况

适用 不适用

公司报告期不存在委托贷款。

### 4、其他重大合同

适用 不适用

公司报告期不存在其他重大合同。

## 十六、其他重大事项的说明

适用 不适用

公司报告期不存在需要说明的其他重大事项。

## 十七、公司子公司重大事项

适用 不适用

2021年5月25日，公司第五届董事会第二十二次会议审议通过了《关于分拆所属子公司江西兆驰光元科技股份有限公司至创业板上市的预案》（修订稿）及其他与本次分拆相关的议案，详情请见公司2021年5月26日于巨潮资讯网（<http://www.cninfo.com.cn/>）披露的《关于分拆所属子公司江西兆驰光元科技股份有限公司至创业板上市的预案（修订稿）》等系列公告。

2021年6月30日，公司于巨潮资讯网（<http://www.cninfo.com.cn/>）披露了《关于分拆所属子公司江西兆驰光元科技股份有限公司至创业板上市获深圳证券交易所受理的公告》（公告编号：2021-034），深交所根据相关规定对江西兆驰光元科技股份有限公司报送的首次公开发行股票并在创业板上市的应用报告及相关申请文件予以受理。

2022年3月17日，公司第五届董事会第二十九次会议审议通过了《关于终止分拆子公司上市的议案》，同意终止控股子公司江西兆驰光元科技股份有限公司分拆至深圳证券交易所创业板上市的事项，并于2022年3月22日收到深圳证券交易所《关于终止对江西兆驰光元科技股份有限公司首次公开发行股票并在创业板上市审核的决定》（深证上审〔2022〕69号）。详情请参照公司分别于2022年3月18日、2022年3月22日在巨潮资讯网（<http://www.cninfo.com.cn/>）刊登的《关于终止控股子公司分拆至创业板上市的公告》（公告编号：2022-014）、《关于控股子公司收到深圳证券交易所终止审核决定的公告》（公告编号：2022-017）。

## 第七节 股份变动及股东情况

### 一、股份变动情况

#### 1、股份变动情况

单位：股

	本次变动前		本次变动增减（+，-）					本次变动后	
	数量	比例	发行新股	送股	公积金转股	其他	小计	数量	比例
一、有限售条件股份	30,639,197	0.68%				9,343,870	9,343,870	39,983,067	0.88%
1、国家持股									
2、国有法人持股									
3、其他内资持股	30,639,197	0.68%				9,343,870	9,343,870	39,983,067	0.88%
其中：境内法人持股									
境内自然人持股	30,639,197	0.68%				9,343,870	9,343,870	39,983,067	0.88%
4、外资持股									
其中：境外法人持股									
境外自然人持股									
二、无限售条件股份	4,496,301,410	99.32%				9,343,870	9,343,870	4,486,957,540	99.12%
1、人民币普通股	4,496,301,410	99.32%				9,343,870	9,343,870	4,486,957,540	99.12%
2、境内上市的外资股									
3、境外上市的外资股									
4、其									

他									
三、股份总数	4,526,940,607	100.00%						4,526,940,607	100.00%

股份变动的原因

适用 不适用

1. 报告期内，公司进行换届选举，董事全劲松先生、康健先生离任，其持有的公司股份按照相关规定进行管理。

股份变动的批准情况

适用 不适用

股份变动的过户情况

适用 不适用

股份变动对最近一年和最近一期基本每股收益和稀释每股收益、归属于公司普通股股东的每股净资产等财务指标的影响

适用 不适用

公司认为必要或证券监管机构要求披露的其他内容

适用 不适用

## 2、限售股份变动情况

适用 不适用

单位：股

股东名称	期初限售股数	本期增加限售股数	本期解除限售股数	期末限售股数	限售原因	解除限售日期
全劲松	14,015,805	4,671,935	0	18,687,740	高管锁定股	依据证监会、深交所规定执行
康健	14,015,803	4,671,935	0	18,687,738	高管锁定股	依据证监会、深交所规定执行
顾伟	2,606,464	0	0	2,606,464	高管锁定股	依据证监会、深交所规定执行
丁莎莎	1,125	0	0	1,125	高管锁定股	依据证监会、深交所规定执行
合计	30,639,197	9,343,870	0	39,983,067	--	--

## 二、证券发行与上市情况

### 1、报告期内证券发行（不含优先股）情况

适用 不适用

### 2、公司股份总数及股东结构的变动、公司资产和负债结构的变动情况说明

适用 不适用

## 3、现存的内部职工股情况

□适用 ☑不适用

## 三、股东和实际控制人情况

## 1、公司股东数量及持股情况

单位：股

报告期末普通股股东总数	105,559	年度报告披露日前上一月末普通股股东总数	89,744	报告期末表决权恢复的优先股股东总数（如有）（参见注8）	0	年度报告披露日前上一月末表决权恢复的优先股股东总数（如有）（参见注8）	0	
持股 5%以上的股东或前 10 名股东持股情况								
股东名称	股东性质	持股比例	报告期末持股数量	报告期内增减变动情况	持有有限售条件的股份数量	持有无限售条件的股份数量	质押、标记或冻结情况	
							股份状态	数量
南昌兆驰投资合伙企业（有限合伙）	境内非国有法人	19.64%	889,084,227	-898459100	0	889,084,227	质押	758,017,600
深圳市资本运营集团有限公司	国有法人	14.73%	666,818,300	666818300	0	666,818,300		
深圳市瑞诚睿投资合伙企业（有限合伙）	境内非国有法人	7.95%	360,000,000	0	0	360,000,000	冻结	360,000,000
东方明珠新媒体股份有限公司	国有法人	6.32%	286,276,900	0	0	286,276,900		
深圳市亿鑫投资有限公司	国有法人	5.25%	237,869,800	237869800	0	237,869,800		
南昌工控投资基金管理有限公司	国有法人	5.00%	226,347,100	0	0	226,347,100		
共青城安芯投资合伙企业（有限合伙）	境内非国有法人	1.55%	70,000,000	0	0	70,000,000		
姚向荣	境内自然人	1.03%	46,428,698	0	0	46,428,698		
北京国美咨询有限公司	境内非国有法人	0.83%	37,598,476	0	0	37,598,476		

香港中央 结算有限 公司	境外法人	0.80%	36,380,111	-11157986	0	36,380,111		
战略投资者或一般法人因配售新股成为前 10 名股东的情况（如有）（参见注 3）	东方明珠新媒体股份有限公司、北京国美咨询有限公司分别与公司签署了附条件生效的股份认购协议，认购公司非公开发行 A 股股票合计 209,346,909 股，新增股份于 2016 年 11 月 15 日在深圳证券交易所上市。							
上述股东关联关系或一致行动的说明	深圳市亿鑫投资有限公司为深圳市资本运营集团有限公司的全资子公司，属于《上市公司收购管理办法》中规定的一致行动人。公司未知其他股东之间是否存在关联关系或为一致行动人。							
上述股东涉及委托/受托表决权、放弃表决权情况的说明	公司股东南昌兆驰投资合伙企业（有限合伙）（简称“南昌兆投”）及其一致行动人顾伟先生出具《关于不可撤销的放弃表决权承诺函》，就南昌兆投所持有的公司 19.64%的股份中，南昌兆投放弃其中 14.64%股份的表决权，就顾伟先生所持有的公司 0.08%的股份，顾伟先生放弃该等股份全部的表决权，南昌兆投、顾伟先生合计仅保留公司 5.00%比例的表决权（其中南昌兆投保留持有公司 5.00%股份的表决权，顾伟先生直接持有的公司股份不再享有表决权）；若未来南昌兆投、顾伟先生合计持有公司股份比例小于 5.00%，则按照届时的实际持股比例享有表决权。							
前 10 名股东中存在回购专户的特别说明（如有）（参见注 10）	不适用							
前 10 名无限售条件股东持股情况								
股东名称	报告期末持有无限售条件股份数量	股份种类						
		股份种类	数量					
南昌兆驰投资合伙企业（有限合伙）	889,084,227	人民币普通股	889,084,227					
深圳市资本运营集团有限公司	666,818,300	人民币普通股	666,818,300					
深圳市瑞诚睿投资合伙企业（有限合伙）	360,000,000	人民币普通股	360,000,000					
东方明珠新媒体股份有限公司	286,276,900	人民币普通股	286,276,900					
深圳市亿鑫投资有限公司	237,869,800	人民币普通股	237,869,800					
南昌工控投资基金管理有限公司	226,347,100	人民币普通股	226,347,100					
共青城安芯投资合伙企业（有限合伙）	70,000,000	人民币普通股	70,000,000					
姚向荣	46,428,698	人民币普通股	46,428,698					
北京国美咨询有限公司	37,598,476	人民币普通股	37,598,476					
香港中央结算有限公司	36,380,111	人民币普通股	36,380,111					
前 10 名无限售流通股股东之间，以及前 10 名无限售流通股股东和前 10 名股东之间关联关系或一致行动的说明	深圳市亿鑫投资有限公司为深圳市资本运营集团有限公司的全资子公司，属于《上市公司收购管理办法》中规定的一致行动人。公司未知其他股东之间是否存在关联关系或为一致行动人。							
前 10 名普通股股东参与	公司股东北京国美咨询有限公司持有公司股份 37,598,476 股，其中通过信用证券账户持股							

融资融券业务情况说明 (如有)(参见注 4)	数量为 37,598,300 股;
---------------------------	-------------------

公司前 10 名普通股股东、前 10 名无限售条件普通股股东在报告期内是否进行约定购回交易

是 否

公司前 10 名普通股股东、前 10 名无限售条件普通股股东在报告期内未进行约定购回交易。

## 2、公司控股股东情况

控股股东性质：地方国有控股

控股股东类型：法人

控股股东名称	法定代表人/单位负责人	成立日期	组织机构代码	主要经营业务
深圳市资本运营集团有限公司	胡国斌	2007 年 06 月 22 日	91440300664187170P	投资兴办各类实业（具体项目另行申报）；投资业务；投资管理；资产管理。
控股股东报告期内控股和参股的其他境内外上市公司的股权情况	深圳市资本运营集团有限公司报告期内直接或间接持有建科院（300675.SZ）、中集集团（000039.SZ, 2039.HK）、深南电 A（000037.SZ）、科陆电子（002121.SZ）、天健集团（000090.SZ）、深振业 A（000006.SZ）、深圳燃气（601139.SH）、中洲控股（000042.SZ）等上市公司股权。			

控股股东报告期内变更

适用 不适用

新控股股东名称	深圳市资本运营集团有限公司
变更日期	2022 年 07 月 25 日
指定网站查询索引	详见公司 2022 年 7 月 27 日披露于巨潮资讯网（www.cninfo.com.cn）的《关于控股股东股份协议转让事项完成过户登记暨控股股东、实际控制人发生变更的公告》（公告编号：2022-062）
指定网站披露日期	2022 年 07 月 27 日

## 3、公司实际控制人及其一致行动人

实际控制人性质：地方国资管理机构

实际控制人类型：法人

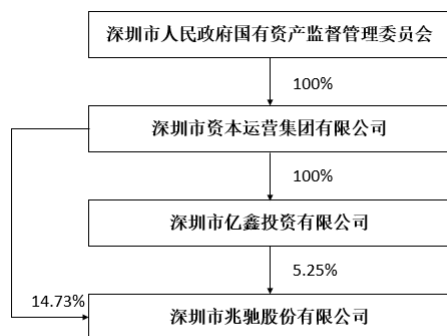
实际控制人名称	法定代表人/单位负责人	成立日期	组织机构代码	主要经营业务
深圳市资本运营集团有限公司	胡国斌	2007 年 06 月 22 日	91440300664187170P	投资兴办各类实业（具体项目另行申报）；投资业务；投资管理；资产管理。
深圳市亿鑫投资有限公司	黄庆	1997 年 08 月 01 日	91440300279368629B	从事投资及其相关的资产管理。
实际控制人报告期内控制的其他境内外上市公司的股权情况	深圳市资本运营集团有限公司报告期内直接或间接持有建科院（300675.SZ）、中集集团（000039.SZ, 2039.HK）、深南电 A（000037.SZ）、科陆电子（002121.SZ）、天健集团（000090.SZ）、深振业 A（000006.SZ）、深圳燃气（601139.SH）、中洲控股（000042.SZ）等上市公司股权。			

实际控制人报告期内变更

适用 不适用

原实际控制人名称	顾伟
新实际控制人名称	深圳市资本运营集团有限公司
变更日期	2022 年 07 月 25 日
指定网站查询索引	详见公司于 2022 年 7 月 27 日披露于巨潮资讯网（www.cninfo.com.cn）的《关于控股股东协议转让公司事项完成过户登记暨公司控股股东、实际控制人发生变更的公告》（公告编号：2022-62）
指定网站披露日期	2022 年 07 月 27 日

公司与实际控制人之间的产权及控制关系的方框图



实际控制人通过信托或其他资产管理方式控制公司

适用 不适用

4、公司控股股东或第一大股东及其一致行动人累计质押股份数量占其所持公司股份数量比例达到 80%

适用 不适用

5、其他持股在 10%以上的法人股东

适用 不适用

6、控股股东、实际控制人、重组方及其他承诺主体股份限制减持情况

适用 不适用

#### 四、股份回购在报告期的具体实施情况

股份回购的实施进展情况

适用 不适用

采用集中竞价交易方式减持回购股份的实施进展情况

适用 不适用

2021 年 8 月 24 日，公司第五届董事会第二十三次会议审议通过了《关于出售公司已回购股份的议案》，同意公司依照《深圳证券交易所上市公司回购股份实施细则》的相关规定出售公司于 2019 年 2 月 25 日至 2019 年 5 月 14 日期间已回购的 33,584,231 股股份，详情请见公司于 2021 年 8 月 25 日在巨潮资



讯网 (<http://www.cninfo.com.cn/>) 刊登的《关于出售已回购股份的预披露公告》(公告编号: 2021-040)。

截至 2022 年 1 月 28 日, 公司已回购的 33,584,231 股股份已全部采用集中竞价交易方式出售完毕, 出售股份总数占公司总股本的 0.74%, 成交最高价为 4.98 元/股, 成交最低价为 4.24 元/股, 成交均价为 4.87 元/股, 出售所得资金总额为 163,600,662.16 元(未扣除交易费用), 详情请见公司于 2022 年 1 月 28 日在巨潮资讯网 (<http://www.cninfo.com.cn/>) 刊登的《关于出售已回购股份的实施结果暨股份变动公告》(公告编号: 2022-002)。

## 第八节 优先股相关情况

适用 不适用

报告期公司不存在优先股。

## 第九节 债券相关情况

适用 不适用

## 第十节 财务报告

### 一、审计报告

审计意见类型	标准的无保留意见
审计报告签署日期	2023 年 04 月 10 日
审计机构名称	天健会计师事务所(特殊普通合伙)
审计报告文号	天健审〔2023〕3-123 号
注册会计师姓名	康雪艳、徐耀武

审计报告正文

#### 一、审计意见

我们审计了深圳市兆驰股份有限公司（以下简称兆驰股份公司）财务报表，包括 2022 年 12 月 31 日的合并及母公司资产负债表，2022 年度的合并及母公司利润表、合并及母公司现金流量表、合并及母公司所有者权益变动表，以及相关财务报表附注。

我们认为，后附的财务报表在所有重大方面按照企业会计准则的规定编制，公允反映了兆驰股份公司 2022 年 12 月 31 日的合并及母公司财务状况，以及 2022 年度的合并及母公司经营成果和现金流量。

#### 二、形成审计意见的基础

我们按照中国注册会计师审计准则的规定执行了审计工作。审计报告的“注册会计师对财务报表审计的责任”部分进一步阐述了我们在这些准则下的责任。按照中国注册会计师职业道德守则，我们独立于兆驰股份公司，并履行了职业道德方面的其他责任。我们相信，我们获取的审计证据是充分、适当的，为发表审计意见提供了基础。

#### 三、关键审计事项

关键审计事项是我们根据职业判断，认为对本期财务报表审计最为重要的事项。这些事项的应对以对财务报表整体进行审计并形成审计意见为背景，我们不对这些事项单独发表意见。

##### （一）商誉减值

##### 1. 事项描述

相关信息披露详见第十节财务报告附注(五)31 及附注(七)28 。

截至 2022 年 12 月 31 日，兆驰股份公司商誉账面原值为人民币 1,093,842,952.47 元，减值准备为人民币 603,204,374.63 元，账面价值为人民币 490,638,577.84 元。

当与商誉相关的资产组或者资产组组合存在减值迹象时，以及每年年度终了，兆驰股份公司管理层（以下简称管理层）对商誉进行减值测试。管理层将商誉结合与其相关的资产组或者资产组组合进行减值测试，相关资产组或者资产组组合的可收回金额按照预计未来现金流量现值确定。减值测试中采用的关键假设包括：详细预测期收入增长率、永续预测期增长率、毛利率、折现率等。

由于商誉金额重大，且商誉减值测试涉及重大管理层判断，我们将商誉减值确定为关键审计事项。

## 2. 审计应对

针对商誉减值，我们实施的审计程序主要包括：

(1) 了解与商誉减值相关的关键内部控制，评价这些控制的设计，确定其是否得到执行，并测试相关内部控制的运行有效性；

(2) 复核管理层以前年度对未来现金流量现值的预测和实际经营结果，评价管理层过往预测的准确性；

(3) 了解并评价管理层聘用的外部估值专家的胜任能力、专业素质和客观性；

(4) 评价管理层在减值测试中使用方法的合理性和一致性；

(5) 评价管理层在减值测试中采用的关键假设的合理性，复核相关假设是否与总体经济环境、行业状况、经营情况、历史经验、运营计划、经审批预算、会议纪要、管理层使用的与财务报表相关的其他假设等相符；

(6) 测试管理层在减值测试中使用数据的准确性、完整性和相关性，并复核减值测试中有关信息的内在一致性；

(7) 测试管理层对预计未来现金流量现值的计算是否准确；

(8) 比较商誉所属资产组的账面价值与其可收回金额的差异，确认是否存在商誉减值情况；

(9) 检查与商誉减值相关的信息是否已在财务报表中作出恰当列报。

(二) 以公允价值计量且其变动计入当期损益的金融资产的价值计量

### 1. 事项描述

相关信息披露详见第十节财务报告附注(五)10.4、(七)2、(七)19。

截至 2022 年 12 月 31 日，兆驰股份公司对外投资中以公允价值计量且其变动计入当期损益的金融资产价值为 2,631,735,459.88 元，其中交易性金融资产 931,735,459.88，其他非流动金融资产 1,700,000,000.00 元，系第三层级公允价值计量项目。

公司于每个资产负债表日对持有的以公允价值计量且其变动计入当期损益的金融资产进行公允价值评估，第三层级金融工具采用重要不可观察输入值作为关键假设计量公允价值，此类参数包括不能直接观察或无法由可观察市场数据验证的利率、股票波动率、企业合并中承担的弃置义务的未来现金流量、使用自身数据作出的财务预测等，需要管理层进行判断。

由于以公允价值计量且其变动计入当期损益的金融资产价值金额重大，且其公允价值的计量涉及重大管理层判断，我们将以公允价值计量且其变动计入当期损益的金融资产的价值计量确定为关键审计事项。

## 2. 审计应对

针对以公允价值计量且其变动计入当期损益的金融资产的价值计量，我们实施的审计程序主要包括：

- (1) 了解与以公允价值计量且其变动计入当期损益的金融资产价值计量的关键内部控制，评价这些控制的设计，确定其是否得到执行，并测试相关内部控制的运行有效性；
- (2) 访谈管理层，了解投资以公允价值计量且其变动计入当期损益的金融资产的原因及背景；
- (3) 向被投资单位函证投资金额、投资期限、预计收益率等情况；
- (4) 对被投资单位进行访谈，了解投资项目的运营情况；
- (4) 抽样检查与以公允价值计量且其变动计入当期损益的金融资产相关的投资协议、银行回单、审批文件等支持性证据；
- (5) 对于投资的信托产品，获取受托方对信托投资标的相关的投资协议、资产管理报告、担保协议、抵押物价值评估报告等支持性文件；
- (6) 对信托投资标的进行实地查看，了解其运营情况；并通过公开信息查询信托投资标的工商信息，核查其与兆驰股份公司是否存在关联关系；
- (7) 对于投资的其他金融资产，获取被投资标的估值文件、资产管理报告等与公允价值计量相关的支持性证据；
- (8) 复核管理层对以公允价值计量且其变动计入当期损益的金融资产的价值计量是否合理，是否已经在财务报表中做出恰当列报。

## 四、其他信息

管理层对其他信息负责。其他信息包括年度报告中涵盖的信息，但不包括财务报表和我们的审计报告。

我们对财务报表发表的审计意见不涵盖其他信息，我们也不对其他信息发表任何形式的鉴证结论。

结合我们对财务报表的审计，我们的责任是阅读其他信息，在此过程中，考虑其他信息是否与财务报表或我们在审计过程中了解到的情况存在重大不一致或者似乎存在重大错报。

基于我们已执行的工作，如果我们确定其他信息存在重大错报，我们应当报告该事实。在这方面，我们无任何事项需要报告。

## 五、管理层和治理层对财务报表的责任

管理层负责按照企业会计准则的规定编制财务报表，使其实现公允反映，并设计、执行和维护必要的内部控制，以使财务报表不存在由于舞弊或错误导致的重大错报。

在编制财务报表时，管理层负责评估兆驰股份公司的持续经营能力，披露与持续经营相关的事项（如适用），并运用持续经营假设，除非计划进行清算、终止运营或别无其他现实的选择。

兆驰股份公司治理层（以下简称治理层）负责监督兆驰股份公司的财务报告过程。

## 六、注册会计师对财务报表审计的责任

我们的目标是对财务报表整体是否不存在由于舞弊或错误导致的重大错报获取合理保证，并出具包含审计意见的审计报告。合理保证是高水平的保证，但并不能保证按照审计准则执行的审计在某一重大错报存在时总能发现。错报可能由于舞弊或错误导致，如果合理预期错报单独或汇总起来可能影响财务报表使用者依据财务报表作出的经济决策，则通常认为错报是重大的。

在按照审计准则执行审计工作的过程中，我们运用职业判断，并保持职业怀疑。同时，我们也执行以下工作：

（一）识别和评估由于舞弊或错误导致的财务报表重大错报风险，设计和实施审计程序以应对这些风险，并获取充分、适当的审计证据，作为发表审计意见的基础。由于舞弊可能涉及串通、伪造、故意遗漏、虚假陈述或凌驾于内部控制之上，未能发现由于舞弊导致的重大错报的风险高于未能发现由于错误导致的重大错报的风险。

（二）了解与审计相关的内部控制，以设计恰当的审计程序。

（三）评价管理层选用会计政策的恰当性和作出会计估计及相关披露的合理性。

（四）对管理层使用持续经营假设的恰当性得出结论。同时，根据获取的审计证据，就可能导致对兆驰股份公司持续经营能力产生重大疑虑的事项或情况是否存在重大不确定性得出结论。如果我们得出结

论认为存在重大不确定性，审计准则要求我们在审计报告中提请报表使用者注意财务报表中的相关披露；如果披露不充分，我们应当发表非无保留意见。我们的结论基于截至审计报告日可获得的信息。然而，未来的事项或情况可能导致兆驰股份公司不能持续经营。

(五) 评价财务报表的总体列报、结构和内容，并评价财务报表是否公允反映相关交易和事项。

(六) 就兆驰股份公司中实体或业务活动的财务信息获取充分、适当的审计证据，以对财务报表发表审计意见。我们负责指导、监督和执行集团审计，并对审计意见承担全部责任。

我们与治理层就计划的审计范围、时间安排和重大审计发现等事项进行沟通，包括沟通我们在审计中识别出的值得关注的内部控制缺陷。

我们还就已遵守与独立性相关的职业道德要求向治理层提供声明，并与治理层沟通可能被合理认为影响我们独立性的所有关系和其他事项，以及相关的防范措施（如适用）。

从与治理层沟通过的事项中，我们确定哪些事项对本期财务报表审计最为重要，因而构成关键审计事项。我们在审计报告中描述这些事项，除非法律法规禁止公开披露这些事项，或在极少数情形下，如果合理预期在审计报告中沟通某事项造成的负面后果超过在公众利益方面产生的益处，我们确定不应在审计报告中沟通该事项。

天健会计师事务所（特殊普通合伙）

中国·杭州

中国注册会计师：  
（项目合伙人）

中国注册会计师：

二〇二三年四月十日

## 二、财务报表

财务附注中报表的单位为：元

### 1、合并资产负债表

编制单位：深圳市兆驰股份有限公司

2022 年 12 月 31 日

单位：元

项目	2022 年 12 月 31 日	2022 年 1 月 1 日
流动资产：		



货币资金	4,196,436,955.95	2,332,606,924.87
结算备付金	0.00	0.00
拆出资金	0.00	0.00
交易性金融资产	931,735,459.88	879,879,276.21
衍生金融资产	0.00	0.00
应收票据	369,588,913.49	3,338,887,870.48
应收账款	4,099,790,936.63	5,425,284,613.95
应收款项融资	377,767,897.11	212,734,251.64
预付款项	81,911,273.44	205,612,094.40
应收保费	0.00	0.00
应收分保账款	0.00	0.00
应收分保合同准备金	0.00	0.00
其他应收款	1,741,756,455.64	92,956,008.34
其中：应收利息	0.00	0.00
应收股利	0.00	0.00
买入返售金融资产	0.00	0.00
存货	2,232,687,056.12	2,503,606,548.03
合同资产	0.00	0.00
持有待售资产	0.00	0.00
一年内到期的非流动资产	6,000,000.00	33,000,000.00
其他流动资产	619,085,155.59	632,425,934.71
流动资产合计	14,656,760,103.85	15,656,993,522.63
非流动资产：		
发放贷款和垫款	0.00	0.00
债权投资	0.00	0.00
其他债权投资	0.00	0.00
长期应收款	0.00	0.00
长期股权投资	1,787,562.70	1,775,188.91
其他权益工具投资	272,774,817.54	395,546,827.23
其他非流动金融资产	1,700,000,000.00	1,500,000,000.00
投资性房地产	18,276,936.98	19,189,006.84
固定资产	5,784,659,048.16	5,217,540,992.75
在建工程	1,742,602,894.17	1,194,606,086.75
生产性生物资产	0.00	0.00
油气资产	0.00	0.00
使用权资产	10,258,189.84	15,115,153.62
无形资产	505,270,919.51	521,391,268.49
开发支出	0.00	59,690,206.81
商誉	490,638,577.84	562,412,593.93
长期待摊费用	19,789,754.15	18,788,416.82
递延所得税资产	4,724,513.48	123,197,215.44
其他非流动资产	400,502,093.86	305,845,664.59

非流动资产合计	10,951,285,308.23	9,935,098,622.18
资产总计	25,608,045,412.08	25,592,092,144.81
流动负债：		
短期借款	3,438,886,145.91	3,427,856,697.66
向中央银行借款	0.00	0.00
拆入资金	0.00	0.00
交易性金融负债	0.00	0.00
衍生金融负债	0.00	0.00
应付票据	1,543,293,517.10	1,018,657,475.41
应付账款	2,757,763,126.55	3,624,071,585.22
预收款项	0.00	0.00
合同负债	84,644,987.16	71,898,972.78
卖出回购金融资产款	0.00	0.00
吸收存款及同业存放	0.00	0.00
代理买卖证券款	0.00	0.00
代理承销证券款	0.00	0.00
应付职工薪酬	178,995,016.77	173,155,466.73
应交税费	44,063,932.90	48,879,001.12
其他应付款	325,541,594.66	286,128,892.86
其中：应付利息	0.00	0.00
应付股利	0.00	0.00
应付手续费及佣金	0.00	0.00
应付分保账款	0.00	0.00
持有待售负债	0.00	0.00
一年内到期的非流动负债	905,632,092.58	2,115,657,040.86
其他流动负债	9,810,553.15	7,733,865.33
流动负债合计	9,288,630,966.78	10,774,038,997.97
非流动负债：		
保险合同准备金	0.00	0.00
长期借款	1,201,049,166.32	517,634,429.83
应付债券	0.00	0.00
其中：优先股	0.00	0.00
永续债	0.00	0.00
租赁负债	6,011,265.70	10,582,046.33
长期应付款	70,000,000.00	70,000,000.00
长期应付职工薪酬	0.00	0.00
预计负债	7,150,000.00	7,395,611.19
递延收益	851,594,535.94	864,604,576.02
递延所得税负债	290,071,849.87	389,078,804.41
其他非流动负债	0.00	0.00
非流动负债合计	2,425,876,817.83	1,859,295,467.78
负债合计	11,714,507,784.61	12,633,334,465.75
所有者权益：		

股本	4,526,940,607.00	4,526,940,607.00
其他权益工具	0.00	0.00
其中：优先股	0.00	0.00
永续债	0.00	0.00
资本公积	910,066,119.75	900,997,636.07
减：库存股	0.00	98,001,256.76
其他综合收益	-153,587,368.84	-25,538,238.23
专项储备	0.00	0.00
盈余公积	711,618,031.43	580,961,411.70
一般风险准备	0.00	0.00
未分配利润	7,617,711,730.05	6,602,419,019.43
归属于母公司所有者权益合计	13,612,749,119.39	12,487,779,179.21
少数股东权益	280,788,508.08	470,978,499.85
所有者权益合计	13,893,537,627.47	12,958,757,679.06
负债和所有者权益总计	25,608,045,412.08	25,592,092,144.81

法定代表人：顾伟    主管会计工作负责人：严志荣    会计机构负责人：吴癸昊

## 2、母公司资产负债表

单位：元

项目	2022年12月31日	2022年1月1日
<b>流动资产：</b>		
货币资金	1,196,656,068.36	1,378,290,781.82
交易性金融资产	928,735,459.88	876,879,276.21
衍生金融资产	0.00	0.00
应收票据	34,722,269.58	2,354,113,669.22
应收账款	2,339,574,719.32	3,820,617,271.73
应收款项融资	8,432,317.19	22,993,643.77
预付款项	40,823,689.00	46,593,547.11
其他应收款	4,871,086,931.57	1,530,835,631.06
其中：应收利息		
应收股利		
存货	796,545,994.20	972,770,424.56
合同资产	0.00	0.00
持有待售资产	0.00	0.00
一年内到期的非流动资产	0.00	0.00
其他流动资产	274,446,756.25	48,255,948.66
流动资产合计	10,491,024,205.35	11,051,350,194.14
<b>非流动资产：</b>		
债权投资	0.00	0.00
其他债权投资	0.00	0.00
长期应收款	0.00	0.00
长期股权投资	3,581,924,714.15	3,364,838,172.25
其他权益工具投资	272,774,817.54	395,546,827.23
其他非流动金融资产	1,700,000,000.00	1,500,000,000.00
投资性房地产	10,209,607.65	10,778,717.75
固定资产	1,169,578,322.75	1,195,201,442.17

在建工程	46,673,865.83	30,758,670.62
生产性生物资产	0.00	0.00
油气资产	0.00	0.00
使用权资产	0.00	0.00
无形资产	181,346,021.72	185,005,799.76
开发支出	0.00	0.00
商誉	0.00	0.00
长期待摊费用	6,265,809.65	6,784,213.52
递延所得税资产	0.00	58,252,984.91
其他非流动资产	125,216,670.96	141,818,477.13
非流动资产合计	7,093,989,830.25	6,888,985,305.34
资产总计	17,585,014,035.60	17,940,335,499.48
流动负债：		
短期借款	1,172,931,034.90	1,828,490,767.38
交易性金融负债	0.00	0.00
衍生金融负债	0.00	0.00
应付票据	950,241,141.12	667,090,169.48
应付账款	2,476,135,234.59	3,541,545,876.46
预收款项	0.00	0.00
合同负债	33,225,471.55	18,057,437.98
应付职工薪酬	52,062,044.64	51,618,124.85
应交税费	19,849,202.71	18,342,119.00
其他应付款	2,036,149,372.26	2,286,587,125.81
其中：应付利息		
应付股利		
持有待售负债	0.00	0.00
一年内到期的非流动负债	0.00	0.00
其他流动负债	4,239,586.77	2,155,542.22
流动负债合计	6,744,833,088.54	8,413,887,163.18
非流动负债：		
长期借款	0.00	0.00
应付债券	0.00	0.00
其中：优先股	0.00	0.00
永续债	0.00	0.00
租赁负债	0.00	0.00
长期应付款	0.00	0.00
长期应付职工薪酬	0.00	0.00
预计负债	0.00	0.00
递延收益	44,408,603.34	33,747,626.72
递延所得税负债	0.00	58,252,984.91
其他非流动负债	0.00	0.00
非流动负债合计	44,408,603.34	92,000,611.63

负债合计	6,789,241,691.88	8,505,887,774.81
所有者权益：		
股本	4,526,940,607.00	4,526,940,607.00
其他权益工具	0.00	0.00
其中：优先股	0.00	0.00
永续债	0.00	0.00
资本公积	118,531,435.79	39,002,261.07
减：库存股	0.00	98,001,256.76
其他综合收益	-122,772,009.69	0.00
专项储备	0.00	0.00
盈余公积	711,618,031.43	580,961,411.70
未分配利润	5,561,454,279.19	4,385,544,701.66
所有者权益合计	10,795,772,343.72	9,434,447,724.67
负债和所有者权益总计	17,585,014,035.60	17,940,335,499.48

### 3、合并利润表

单位：元

项目	2022 年度	2021 年度
一、营业总收入	15,028,374,990.84	22,538,110,055.54
其中：营业收入	15,028,374,990.84	22,538,110,055.54
利息收入	0.00	0.00
已赚保费	0.00	0.00
手续费及佣金收入	0.00	0.00
二、营业总成本	13,776,620,962.43	20,331,551,266.85
其中：营业成本	12,472,611,827.88	18,970,688,460.56
利息支出	0.00	0.00
手续费及佣金支出	0.00	0.00
退保金	0.00	0.00
赔付支出净额	0.00	0.00
提取保险责任合同准备金净额	0.00	0.00
保单红利支出	0.00	0.00
分保费用	0.00	0.00
税金及附加	29,432,122.92	73,396,710.48
销售费用	332,570,670.78	346,752,987.04
管理费用	222,408,489.72	236,290,004.01
研发费用	629,653,229.29	555,180,483.45
财务费用	89,944,621.84	149,242,621.31
其中：利息费用	191,541,130.98	211,477,603.32
利息收入	39,556,827.16	87,226,132.32
加：其他收益	234,214,484.61	388,929,562.59
投资收益（损失以“-”号填列）	1,705,688.87	50,474,986.55
其中：对联营企业和合营企业的投资收益	12,373.79	-550,498.47
以摊余成本计量的	0.00	0.00

金融资产终止确认收益		
汇兑收益（损失以“-”号填列）	0.00	0.00
净敞口套期收益（损失以“-”号填列）	0.00	0.00
公允价值变动收益（损失以“-”号填列）	24,868,691.33	13,401,146.93
信用减值损失（损失以“-”号填列）	15,848,452.54	-1,864,678,350.77
资产减值损失（损失以“-”号填列）	-322,820,035.59	-234,540,589.27
资产处置收益（损失以“-”号填列）	-117,432.59	-112,037.09
三、营业利润（亏损以“-”号填列）	1,205,453,877.58	560,033,507.63
加：营业外收入	2,749,510.18	3,752,703.26
减：营业外支出	14,350,352.61	16,740,814.06
四、利润总额（亏损总额以“-”号填列）	1,193,853,035.15	547,045,396.83
减：所得税费用	26,693,829.62	143,048,392.59
五、净利润（净亏损以“-”号填列）	1,167,159,205.53	403,997,004.24
（一）按经营持续性分类		
1.持续经营净利润（净亏损以“-”号填列）	1,167,159,205.53	403,997,004.24
2.终止经营净利润（净亏损以“-”号填列）	0.00	0.00
（二）按所有权归属分类		
1.归属于母公司股东的净利润	1,145,949,330.35	333,001,996.87
2.少数股东损益	21,209,875.18	70,995,007.37
六、其他综合收益的税后净额	-128,049,130.61	-25,199,992.25
归属母公司所有者的其他综合收益的税后净额	-128,049,130.61	-25,199,992.25
（一）不能重分类进损益的其他综合收益	-122,772,009.69	0.00
1.重新计量设定受益计划变动额	0.00	0.00
2.权益法下不能转损益的其他综合收益	0.00	0.00
3.其他权益工具投资公允价值变动	-122,772,009.69	0.00
4.企业自身信用风险公允价值变动	0.00	0.00
5.其他	0.00	0.00
（二）将重分类进损益的其他综合收益	-5,277,120.92	-25,199,992.25
1.权益法下可转损益的其他综合收益	0.00	0.00
2.其他债权投资公允价值变动	0.00	0.00
3.金融资产重分类计入其他综合收益的金额	0.00	0.00
4.其他债权投资信用减值准备	0.00	0.00
5.现金流量套期储备	0.00	0.00

6. 外币财务报表折算差额	-5,277,120.92	-25,199,992.25
7. 其他	0.00	0.00
归属于少数股东的其他综合收益的税后净额	0.00	0.00
七、综合收益总额	1,039,110,074.92	378,797,011.99
归属于母公司所有者的综合收益总额	1,017,900,199.74	307,802,004.62
归属于少数股东的综合收益总额	21,209,875.18	70,995,007.37
八、每股收益		
（一）基本每股收益	0.25	0.07
（二）稀释每股收益	0.25	0.07

本期发生同一控制下企业合并的，被合并方在合并前实现的净利润为：0.00 元，上期被合并方实现的净利润为：0.00 元。

法定代表人：顾伟 主管会计工作负责人：严志荣 会计机构负责人：吴葵昊

#### 4、母公司利润表

单位：元

项目	2022 年度	2021 年度
一、营业收入	8,388,030,307.45	16,240,092,593.62
减：营业成本	7,593,267,000.25	15,638,713,538.62
税金及附加	10,728,838.03	39,942,931.50
销售费用	166,390,549.87	168,194,076.38
管理费用	130,450,715.32	132,799,160.50
研发费用	190,126,228.33	167,015,007.62
财务费用	144,902,330.75	-2,588,481.71
其中：利息费用	90,797,877.87	104,801,776.31
利息收入	18,694,478.34	144,109,036.50
加：其他收益	44,170,834.44	113,028,498.43
投资收益（损失以“-”号填列）	1,202,564,456.37	844,343,537.28
其中：对联营企业和合营企业的投资收益	0.00	0.00
以摊余成本计量的金融资产终止确认收益（损失以“-”号填列）	0.00	0.00
净敞口套期收益（损失以“-”号填列）	0.00	0.00
公允价值变动收益（损失以“-”号填列）	24,868,691.33	13,401,146.93
信用减值损失（损失以“-”号填列）	40,643,655.76	-648,862,159.91
资产减值损失（损失以“-”号填列）	-157,322,396.02	-135,339,352.73
资产处置收益（损失以“-”号填列）	5,282.73	208,826.75
二、营业利润（亏损以“-”号填列）	1,307,095,169.51	282,796,857.46
加：营业外收入	886,796.99	1,327,288.16

减：营业外支出	1,415,769.24	4,694,369.63
三、利润总额（亏损总额以“－”号填列）	1,306,566,197.26	279,429,775.99
减：所得税费用	0.00	5,197,453.30
四、净利润（净亏损以“－”号填列）	1,306,566,197.26	274,232,322.69
（一）持续经营净利润（净亏损以“－”号填列）	1,306,566,197.26	274,232,322.69
（二）终止经营净利润（净亏损以“－”号填列）	0.00	0.00
五、其他综合收益的税后净额	-122,772,009.69	0.00
（一）不能重分类进损益的其他综合收益	-122,772,009.69	0.00
1.重新计量设定受益计划变动额	0.00	0.00
2.权益法下不能转损益的其他综合收益	0.00	0.00
3.其他权益工具投资公允价值变动	-122,772,009.69	0.00
4.企业自身信用风险公允价值变动	0.00	0.00
5.其他	0.00	0.00
（二）将重分类进损益的其他综合收益	0.00	0.00
1.权益法下可转损益的其他综合收益	0.00	0.00
2.其他债权投资公允价值变动	0.00	0.00
3.金融资产重分类计入其他综合收益的金额	0.00	0.00
4.其他债权投资信用减值准备	0.00	0.00
5.现金流量套期储备	0.00	0.00
6.外币财务报表折算差额	0.00	0.00
7.其他	0.00	0.00
六、综合收益总额	1,183,794,187.57	274,232,322.69
七、每股收益		
（一）基本每股收益	0.00	0.00
（二）稀释每股收益	0.00	0.00

## 5、合并现金流量表

单位：元

项目	2022 年度	2021 年度
一、经营活动产生的现金流量：		
销售商品、提供劳务收到的现金	16,195,554,858.24	22,463,043,506.13
客户贷款及垫款增加额	0.00	487,099,729.56
客户存款和同业存放款项净增加额	0.00	0.00
向中央银行借款净增加额	0.00	0.00
向其他金融机构拆入资金净增加额	0.00	0.00
收到原保险合同保费取得的现金	0.00	0.00
收到再保业务现金净额	0.00	0.00
保户储金及投资款净增加额	0.00	0.00
收取利息、手续费及佣金的现金	0.00	0.00
拆入资金净增加额	0.00	0.00



回购业务资金净增加额	0.00	0.00
代理买卖证券收到的现金净额	0.00	0.00
收到的税费返还	408,713,621.72	843,514,694.60
收到其他与经营活动有关的现金	1,239,582,812.59	963,385,617.65
经营活动现金流入小计	17,843,851,292.55	24,757,043,547.94
购买商品、接受劳务支付的现金	10,366,213,490.58	19,966,326,179.46
客户贷款及垫款净增加额	0.00	0.00
存放中央银行和同业款项净增加额	0.00	0.00
支付原保险合同赔付款项的现金	0.00	0.00
拆出资金净增加额	0.00	0.00
支付利息、手续费及佣金的现金	0.00	0.00
支付保单红利的现金	0.00	0.00
支付给职工以及为职工支付的现金	1,134,102,716.45	1,128,967,743.11
支付的各项税费	202,879,296.52	534,097,348.58
支付其他与经营活动有关的现金	1,199,384,604.27	1,022,166,757.43
经营活动现金流出小计	12,902,580,107.82	22,651,558,028.58
经营活动产生的现金流量净额	4,941,271,184.73	2,105,485,519.36
二、投资活动产生的现金流量：		
收回投资收到的现金	0.00	0.00
取得投资收益收到的现金	1,693,315.08	73,851,146.12
处置固定资产、无形资产和其他长期资产收回的现金净额	5,518,073.51	3,244,171.02
处置子公司及其他营业单位收到的现金净额	0.00	0.00
收到其他与投资活动有关的现金	1,720,291,396.51	4,035,040,190.84
投资活动现金流入小计	1,727,502,785.10	4,112,135,507.98
购建固定资产、无形资产和其他长期资产支付的现金	1,948,631,750.80	2,038,183,010.12
投资支付的现金	0.00	0.00
质押贷款净增加额	0.00	0.00
取得子公司及其他营业单位支付的现金净额	0.00	0.00
支付其他与投资活动有关的现金	3,145,405,317.90	4,477,245,395.07
投资活动现金流出小计	5,094,037,068.70	6,515,428,405.19
投资活动产生的现金流量净额	-3,366,534,283.60	-2,403,292,897.21
三、筹资活动产生的现金流量：		
吸收投资收到的现金	7,000,000.00	105,000,000.00
其中：子公司吸收少数股东投资收到的现金	7,000,000.00	105,000,000.00
取得借款收到的现金	6,721,986,699.47	6,742,906,027.09
收到其他与筹资活动有关的现金	190,559,692.30	604,044,542.70
筹资活动现金流入小计	6,919,546,391.77	7,451,950,569.79
偿还债务支付的现金	5,740,590,797.48	7,916,366,847.36
分配股利、利润或偿付利息支付的现金	188,269,792.67	213,419,847.61
其中：子公司支付给少数股东的股利、利润	0.00	0.00
支付其他与筹资活动有关的现金	1,793,679,342.99	659,610,024.83
筹资活动现金流出小计	7,722,539,933.14	8,789,396,719.80
筹资活动产生的现金流量净额	-802,993,541.37	-1,337,446,150.01
四、汇率变动对现金及现金等价物的影响	49,506,834.51	-15,076,495.29
五、现金及现金等价物净增加额	821,250,194.27	-1,650,330,023.15

加：期初现金及现金等价物余额	1,422,796,526.78	3,073,126,549.93
六、期末现金及现金等价物余额	2,244,046,721.05	1,422,796,526.78

## 6、母公司现金流量表

单位：元

项目	2022 年度	2021 年度
一、经营活动产生的现金流量：		
销售商品、提供劳务收到的现金	11,258,438,238.08	16,951,710,585.37
收到的税费返还	194,146,223.83	638,014,315.06
收到其他与经营活动有关的现金	1,379,293,002.70	112,040,466.08
经营活动现金流入小计	12,831,877,464.61	17,701,765,366.51
购买商品、接受劳务支付的现金	8,765,067,280.46	18,586,664,008.48
支付给职工以及为职工支付的现金	294,014,966.50	312,058,932.23
支付的各项税费	25,180,366.75	144,916,346.13
支付其他与经营活动有关的现金	330,970,287.11	764,522,267.10
经营活动现金流出小计	9,415,232,900.82	19,808,161,553.94
经营活动产生的现金流量净额	3,416,644,563.79	-2,106,396,187.43
二、投资活动产生的现金流量：		
收回投资收到的现金	0.00	0.00
取得投资收益收到的现金	1,202,564,456.37	867,169,198.38
处置固定资产、无形资产和其他长期资产收回的现金净额	1,748,685.84	87,903.27
处置子公司及其他营业单位收到的现金净额	0.00	0.00
收到其他与投资活动有关的现金	1,458,614,447.89	3,877,052,556.81
投资活动现金流入小计	2,662,927,590.10	4,744,309,658.46
购建固定资产、无形资产和其他长期资产支付的现金	85,670,652.25	345,036,306.91
投资支付的现金	288,860,557.99	385,000,000.00
取得子公司及其他营业单位支付的现金净额	0.00	0.00
支付其他与投资活动有关的现金	5,252,046,142.41	2,631,367,515.61
投资活动现金流出小计	5,626,577,352.65	3,361,403,822.52
投资活动产生的现金流量净额	-2,963,649,762.55	1,382,905,835.94
三、筹资活动产生的现金流量：		
吸收投资收到的现金	0.00	0.00
取得借款收到的现金	3,105,891,189.70	3,371,494,489.50
收到其他与筹资活动有关的现金	163,559,692.30	604,044,542.70
筹资活动现金流入小计	3,269,450,882.00	3,975,539,032.20
偿还债务支付的现金	3,762,861,396.49	3,753,016,944.93
分配股利、利润或偿付利息支付的现金	90,107,980.45	105,879,432.72
支付其他与筹资活动有关的现金	0.00	604,044,542.70
筹资活动现金流出小计	3,852,969,376.94	4,462,940,920.35
筹资活动产生的现金流量净额	-583,518,494.94	-487,401,888.15
四、汇率变动对现金及现金等价物的影响	10,246,492.59	-5,907,687.34
五、现金及现金等价物净增加额	-120,277,201.11	-1,216,799,926.98
加：期初现金及现金等价物余额	570,189,388.09	1,786,989,315.07
六、期末现金及现金等价物余额	449,912,186.98	570,189,388.09

## 7、合并所有者权益变动表

本期金额

单位：元

项目	2022 年度														
	归属于母公司所有者权益												少数 股东 权益	所有 者权 益合 计	
	股本	其他权益工具			资本 公积	减： 库存 股	其他 综合 收益	专项 储备	盈余 公积	一般 风险 准备	未分 配利 润	其他			小计
	优先 股	永续 债	其他												
一、上年期末余额	4,526,940,607.00	0.00	0.00	0.00	900,997,636.07	98,001,256.76	-25,538,238.23	0.00	580,961,411.70	0.00	6,602,419,019.43		12,487,779,179.21	470,978,499.85	12,958,757,679.06
加：会计政策变更	0.00	0.00	0.00	0.00	0.00	0.00	0.00	0.00	0.00	0.00	0.00		0.00	0.00	0.00
前期差错更正	0.00	0.00	0.00	0.00	0.00	0.00	0.00	0.00	0.00	0.00	0.00		0.00	0.00	0.00
一控制下企业合并	0.00	0.00	0.00	0.00	0.00	0.00	0.00	0.00	0.00	0.00	0.00		0.00	0.00	0.00
其他	0.00	0.00	0.00	0.00	0.00	0.00	0.00	0.00	0.00	0.00	0.00		0.00	0.00	0.00
二、本年期初余额	4,526,940,607.00	0.00	0.00	0.00	900,997,636.07	98,001,256.76	-25,538,238.23	0.00	580,961,411.70	0.00	6,602,419,019.43		12,487,779,179.21	470,978,499.85	12,958,757,679.06
三、本期增减变动金额（减少以“－”号填列）	0.00	0.00	0.00	0.00	9,068,483.68	98,001,256.76	128,049,130.61	0.00	130,656,619.73	0.00	1,015,292,710.62		1,124,969,940.18	190,189,991.77	934,779,948.41
（一）综合收益总额	0.00	0.00	0.00	0.00	0.00	0.00	128,049,130.61	0.00	0.00	0.00	1,015,949,330.35		1,017,900,199.74	21,209,875.18	1,039,110,074.92
（二）所有者投入和减	0.00	0.00	0.00	0.00	-56,489,951.86	0.00	0.00	0.00	0.00	0.00	0.00		-56,489,951.86	211,399,866.95	267,889,818.81

少资本															
1. 所有者投入的普通股	0.00	0.00	0.00	0.00	0.00	0.00	0.00	0.00	0.00	0.00	0.00		0.00	7,000,000.00	7,000,000.00
2. 其他权益工具持有者投入资本	0.00	0.00	0.00	0.00	0.00	0.00	0.00	0.00	0.00	0.00	0.00		0.00	0.00	0.00
3. 股份支付计入所有者权益的金额	0.00	0.00	0.00	0.00	0.00	0.00	0.00	0.00	0.00	0.00	0.00		0.00	0.00	0.00
4. 其他	0.00	0.00	0.00	0.00	-56,489,951.86	0.00	0.00	0.00	0.00	0.00	0.00		-56,489,951.86	-218,399,866.95	-274,889,818.81
(三) 利润分配	0.00	0.00	0.00	0.00	0.00	0.00	0.00	0.00	130,656,619.73	0.00	-130,656,619.73		0.00	0.00	0.00
1. 提取盈余公积	0.00	0.00	0.00	0.00	0.00	0.00	0.00	0.00	130,656,619.73	0.00	-130,656,619.73		0.00	0.00	0.00
2. 提取一般风险准备	0.00	0.00	0.00	0.00	0.00	0.00	0.00	0.00	0.00	0.00	0.00		0.00	0.00	0.00
3. 对所有者(或股东)的分配	0.00	0.00	0.00	0.00	0.00	0.00	0.00	0.00	0.00	0.00	0.00		0.00	0.00	0.00
4. 其他	0.00	0.00	0.00	0.00	0.00	0.00	0.00	0.00	0.00	0.00	0.00		0.00	0.00	0.00
(四)	0.00	0.00	0.00	0.00	0.00	0.00	0.00	0.00	0.00	0.00	0.00		0.00	0.00	0.00

所有者权益内部结转															
1. 资本公积转增资本（或股本）	0.00	0.00	0.00	0.00	0.00	0.00	0.00	0.00	0.00	0.00	0.00		0.00	0.00	0.00
2. 盈余公积转增资本（或股本）	0.00	0.00	0.00	0.00	0.00	0.00	0.00	0.00	0.00	0.00	0.00		0.00	0.00	0.00
3. 盈余公积弥补亏损	0.00	0.00	0.00	0.00	0.00	0.00	0.00	0.00	0.00	0.00	0.00		0.00	0.00	0.00
4. 设定受益计划变动额结转留存收益	0.00	0.00	0.00	0.00	0.00	0.00	0.00	0.00	0.00	0.00	0.00		0.00	0.00	0.00
5. 其他综合收益结转留存收益	0.00	0.00	0.00	0.00	0.00	0.00	0.00	0.00	0.00	0.00	0.00		0.00	0.00	0.00
6. 其他	0.00	0.00	0.00	0.00	0.00	0.00	0.00	0.00	0.00	0.00	0.00		0.00	0.00	0.00
（五）专项储备	0.00	0.00	0.00	0.00	0.00	0.00	0.00	0.00	0.00	0.00	0.00		0.00	0.00	0.00
1. 本期提取	0.00	0.00	0.00	0.00	0.00	0.00	0.00	0.00	0.00	0.00	0.00		0.00	0.00	0.00
2. 本期使用	0.00	0.00	0.00	0.00	0.00	0.00	0.00	0.00	0.00	0.00	0.00		0.00	0.00	0.00

(六) 其他	0.00	0.00	0.00	0.00	65,558,435.54	-98,001,256.76	0.00	0.00	0.00	0.00	0.00	0.00	163,559,692.30	0.00	163,559,692.30
四、本期期末余额	4,526,940,607.00	0.00	0.00	0.00	910,066,119.75	0.00	-153,587,368.84	0.00	711,618,031.43	0.00	7,617,711,730.05	0.00	13,612,749,119.39	280,788,508.08	13,893,537,627.47

上期金额

单位：元

项目	2021 年度														少数 股东 权益	所有 者权 益合 计
	归属于母公司所有者权益												小计			
	股本	其他权益工具			资本 公积	减： 库存 股	其他 综合 收益	专项 储备	盈余 公积	一般 风险 准备	未分 配利 润	其他				
优先 股		永续 债	其他													
一、上年期末余额	4,526,940,607.00	0.00	0.00	0.00	117,231,531.65	98,001,256.76	-338,245.98	0.00	553,538,179.43	0.00	6,296,840,254.83	0.00	11,396,211,070.17	351,461,196.37	11,747,672,266.54	
加：会计政策变更	0.00	0.00	0.00	0.00	0.00	0.00	0.00	0.00	0.00	0.00	0.00	0.00	0.00	0.00	0.00	
期差错更正	0.00	0.00	0.00	0.00	0.00	0.00	0.00	0.00	0.00	0.00	0.00	0.00	0.00	0.00	0.00	
一控制下企业合并	0.00	0.00	0.00	0.00	0.00	0.00	0.00	0.00	0.00	0.00	0.00	0.00	0.00	0.00	0.00	
他	0.00	0.00	0.00	0.00	0.00	0.00	0.00	0.00	0.00	0.00	0.00	0.00	0.00	0.00	0.00	
二、本年期初余额	4,526,940,607.00	0.00	0.00	0.00	117,231,531.65	98,001,256.76	-338,245.98	0.00	553,538,179.43	0.00	6,296,840,254.83	0.00	11,396,211,070.17	351,461,196.37	11,747,672,266.54	
三、本期增减变动金额（减少以“－”号填	0.00	0.00	0.00	0.00	783,766,104.42	0.00	-25,199,992.25	0.00	27,423,232.27	0.00	305,578,764.60	0.00	1,091,568,109.04	119,517,303.48	1,211,085,412.52	

列)															
(一) 综合收益总额	0.00	0.00	0.00	0.00	0.00	0.00	- 25,1 99,9 92.2 5	0.00	0.00	0.00	333, 001, 996. 87	0.00	307, 802, 004. 62	70,9 95,0 07.3 7	378, 797, 011. 99
(二) 所有者投入和减少资本	0.00	0.00	0.00	0.00	783, 766, 104. 42	0.00	0.00	0.00	0.00	0.00	0.00	0.00	783, 766, 104. 42	48,5 22,2 96.1 1	832, 288, 400. 53
1. 所有者投入的普通股	0.00	0.00	0.00	0.00	0.00	0.00	0.00	0.00	0.00	0.00	0.00	0.00	0.00	113, 038, 800. 00	113, 038, 800. 00
2. 其他权益工具持有者投入资本	0.00	0.00	0.00	0.00	0.00	0.00	0.00	0.00	0.00	0.00	0.00	0.00	0.00	0.00	0.00
3. 股份支付计入所有者权益的金额	0.00	0.00	0.00	0.00	926, 368. 90	0.00	0.00	0.00	0.00	0.00	0.00	0.00	926, 368. 90	0.00	926, 368. 90
4. 其他	0.00	0.00	0.00	0.00	782, 839, 735. 52	0.00	0.00	0.00	0.00	0.00	0.00	0.00	782, 839, 735. 52	- 64,5 16,5 03.8 9	718, 323, 231. 63
(三) 利润分配	0.00	0.00	0.00	0.00	0.00	0.00	0.00	0.00	27,4 23,2 32.2 7	0.00	- 27,4 23,2 32.2 7	0.00	0.00	0.00	0.00
1. 提取盈余公积	0.00	0.00	0.00	0.00	0.00	0.00	0.00	0.00	27,4 23,2 32.2 7	0.00	- 27,4 23,2 32.2 7	0.00	0.00	0.00	0.00
2. 提取一般风险准备	0.00	0.00	0.00	0.00	0.00	0.00	0.00	0.00	0.00	0.00	0.00	0.00	0.00	0.00	0.00

3. 对所有者（或股东）的分配	0.00	0.00	0.00	0.00	0.00	0.00	0.00	0.00	0.00	0.00	0.00	0.00	0.00	0.00	0.00
4. 其他	0.00	0.00	0.00	0.00	0.00	0.00	0.00	0.00	0.00	0.00	0.00	0.00	0.00	0.00	0.00
（四）所有者权益内部结转	0.00	0.00	0.00	0.00	0.00	0.00	0.00	0.00	0.00	0.00	0.00	0.00	0.00	0.00	0.00
1. 资本公积转增资本（或股本）	0.00	0.00	0.00	0.00	0.00	0.00	0.00	0.00	0.00	0.00	0.00	0.00	0.00	0.00	0.00
2. 盈余公积转增资本（或股本）	0.00	0.00	0.00	0.00	0.00	0.00	0.00	0.00	0.00	0.00	0.00	0.00	0.00	0.00	0.00
3. 盈余公积弥补亏损	0.00	0.00	0.00	0.00	0.00	0.00	0.00	0.00	0.00	0.00	0.00	0.00	0.00	0.00	0.00
4. 设定受益计划变动额结转留存收益	0.00	0.00	0.00	0.00	0.00	0.00	0.00	0.00	0.00	0.00	0.00	0.00	0.00	0.00	0.00
5. 其他综合收益结转留存收益	0.00	0.00	0.00	0.00	0.00	0.00	0.00	0.00	0.00	0.00	0.00	0.00	0.00	0.00	0.00
6.	0.00	0.00	0.00	0.00	0.00	0.00	0.00	0.00	0.00	0.00	0.00	0.00	0.00	0.00	0.00



其他																
(五) 专项储备	0.00	0.00	0.00	0.00	0.00	0.00	0.00	0.00	0.00	0.00	0.00	0.00	0.00	0.00	0.00	0.00
1. 本期提取	0.00	0.00	0.00	0.00	0.00	0.00	0.00	0.00	0.00	0.00	0.00	0.00	0.00	0.00	0.00	0.00
2. 本期使用	0.00	0.00	0.00	0.00	0.00	0.00	0.00	0.00	0.00	0.00	0.00	0.00	0.00	0.00	0.00	0.00
(六) 其他	0.00	0.00	0.00	0.00	0.00	0.00	0.00	0.00	0.00	0.00	0.00	0.00	0.00	0.00	0.00	0.00
四、本期期末余额	4,526,940,607.00	0.00	0.00	0.00	900,997,636.07	98,001,256.76	-25,538.23	0.00	580,961,411.70	0.00	6,602,419.019.43	0.00	12,487,779.179.21	470,978,499.85	12,958,757,790.6	

## 8、母公司所有者权益变动表

本期金额

单位：元

项目	2022 年度												所有者权益合计
	股本	其他权益工具			资本公积	减：库存股	其他综合收益	专项储备	盈余公积	未分配利润	其他		
		优先股	永续债	其他									
一、上年期末余额	4,526,940,607.00	0.00	0.00	0.00	39,002,261.07	98,001,256.76	0.00	0.00	580,961,411.70	4,385,544,701.66		9,434,447,724.67	
加：会计政策变更	0.00	0.00	0.00	0.00	0.00	0.00	0.00	0.00	0.00	0.00		0.00	
期差错更正	0.00	0.00	0.00	0.00	0.00	0.00	0.00	0.00	0.00	0.00		0.00	
其他	0.00	0.00	0.00	0.00	0.00	0.00	0.00	0.00	0.00	0.00		0.00	
二、本年期初余额	4,526,940,607.00	0.00	0.00	0.00	39,002,261.07	98,001,256.76	0.00	0.00	580,961,411.70	4,385,544,701.66		9,434,447,724.67	
三、本期增减变动	0.00	0.00	0.00	0.00	79,529,174.72	-98,001,256.76	-122,772,009.69	0.00	130,656,619.73	1,175,909,577.53		1,361,324,619.05	

金额 (减少以 “-”号 填列)												
(一) 综合收 益总 额	0.00	0.00	0.00	0.00	0.00	0.00	- 122,7 72,00 9.69	0.00	0.00	1,306 ,566, 197.2 6		1,183 ,794, 187.5 7
(二) 所有者 投入 和减 少资 本	0.00	0.00	0.00	0.00	13,97 0,739 .18	0.00	0.00	0.00	0.00	0.00		13,97 0,739 .18
1. 所 有者 投入 的普 通股	0.00	0.00	0.00	0.00	0.00	0.00	0.00	0.00	0.00	0.00		0.00
2. 其 他权 益工 具持 有者 投入 资本	0.00	0.00	0.00	0.00	0.00	0.00	0.00	0.00	0.00	0.00		0.00
3. 股 份支 付计 入所 有者 权益 的金 额	0.00	0.00	0.00	0.00	0.00	0.00	0.00	0.00	0.00	0.00		0.00
4. 其 他	0.00	0.00	0.00	0.00	13,97 0,739 .18	0.00	0.00	0.00	0.00	0.00		13,97 0,739 .18
(三) 利润 分配	0.00	0.00	0.00	0.00	0.00	0.00	0.00	0.00	130,6 56,61 9.73	- 130,6 56,61 9.73		0.00
1. 提 取盈 余公 积	0.00	0.00	0.00	0.00	0.00	0.00	0.00	0.00	130,6 56,61 9.73	- 130,6 56,61 9.73		0.00
2. 对 所有 者 (或 股	0.00	0.00	0.00	0.00	0.00	0.00	0.00	0.00	0.00	0.00		0.00

东)的分配												
3. 其他	0.00	0.00	0.00	0.00	0.00	0.00	0.00	0.00	0.00	0.00		0.00
(四)所有者权益内部结转	0.00	0.00	0.00	0.00	0.00	0.00	0.00	0.00	0.00	0.00		0.00
1. 资本公积转增资本(或股本)	0.00	0.00	0.00	0.00	0.00	0.00	0.00	0.00	0.00	0.00		0.00
2. 盈余公积转增资本(或股本)	0.00	0.00	0.00	0.00	0.00	0.00	0.00	0.00	0.00	0.00		0.00
3. 盈余公积弥补亏损	0.00	0.00	0.00	0.00	0.00	0.00	0.00	0.00	0.00	0.00		0.00
4. 设定受益计划变动额结转留存收益	0.00	0.00	0.00	0.00	0.00	0.00	0.00	0.00	0.00	0.00		0.00
5. 其他综合收益结转留存收益	0.00	0.00	0.00	0.00	0.00	0.00	0.00	0.00	0.00	0.00		0.00
6. 其他	0.00	0.00	0.00	0.00	0.00	0.00	0.00	0.00	0.00	0.00		0.00
(五)专项储备	0.00	0.00	0.00	0.00	0.00	0.00	0.00	0.00	0.00	0.00		0.00
1. 本	0.00	0.00	0.00	0.00	0.00	0.00	0.00	0.00	0.00	0.00		0.00

期提取												
2. 本期使用	0.00	0.00	0.00	0.00	0.00	0.00	0.00	0.00	0.00	0.00		0.00
(六) 其他	0.00	0.00	0.00	0.00	65,558,435.54	-98,001,256.76	0.00	0.00	0.00	0.00		163,559,692.30
四、本期期末余额	4,526,940,607.00	0.00	0.00	0.00	118,531,435.79	0.00	-122,772,009.69	0.00	711,618,031.43	5,561,454,279.19		10,795,772,343.72

上期金额

单位：元

项目	2021 年度											
	股本	其他权益工具			资本公积	减：库存股	其他综合收益	专项储备	盈余公积	未分配利润	其他	所有者权益合计
		优先股	永续债	其他								
一、上年期末余额	4,526,940,607.00	0.00	0.00	0.00	124,806,452.70	98,001,256.76	0.00	0.00	553,538,179.43	4,138,735,611.24		9,246,019,593.61
加：会计政策变更	0.00	0.00	0.00	0.00	0.00	0.00	0.00	0.00	0.00	0.00		0.00
期差错更正	0.00	0.00	0.00	0.00	0.00	0.00	0.00	0.00	0.00	0.00		0.00
他	0.00	0.00	0.00	0.00	0.00	0.00	0.00	0.00	0.00	0.00		0.00
二、本年期初余额	4,526,940,607.00	0.00	0.00	0.00	124,806,452.70	98,001,256.76	0.00	0.00	553,538,179.43	4,138,735,611.24		9,246,019,593.61
三、本期增减变动金额（减少以“-”号填列）	0.00	0.00	0.00	0.00	-85,804,191.63	0.00	0.00	0.00	27,423,232.27	246,809,090.42		188,428,131.06
(一) 综合收	0.00	0.00	0.00	0.00	0.00	0.00	0.00	0.00	0.00	274,232,322.69		274,232,322.69

益总额												
(二) 所有者投入和减少资本	0.00	0.00	0.00	0.00	- 85,804,191.63	0.00	0.00	0.00	0.00	0.00		- 85,804,191.63
1. 所有者投入的普通股	0.00	0.00	0.00	0.00	0.00	0.00	0.00	0.00	0.00	0.00		0.00
2. 其他权益工具持有者投入资本	0.00	0.00	0.00	0.00	0.00	0.00	0.00	0.00	0.00	0.00		0.00
3. 股份支付计入所有者权益的金额	0.00	0.00	0.00	0.00	0.00	0.00	0.00	0.00	0.00	0.00		0.00
4. 其他	0.00	0.00	0.00	0.00	- 85,804,191.63	0.00	0.00	0.00	0.00	0.00		- 85,804,191.63
(三) 利润分配	0.00	0.00	0.00	0.00	0.00	0.00	0.00	0.00	27,423,232.27	- 27,423,232.27		0.00
1. 提取盈余公积	0.00	0.00	0.00	0.00	0.00	0.00	0.00	0.00	27,423,232.27	- 27,423,232.27		0.00
2. 对所有者(或股东)的分配	0.00	0.00	0.00	0.00	0.00	0.00	0.00	0.00	0.00	0.00		0.00
3. 其他	0.00	0.00	0.00	0.00	0.00	0.00	0.00	0.00	0.00	0.00		0.00
(四) 所有者	0.00	0.00	0.00	0.00	0.00	0.00	0.00	0.00	0.00	0.00		0.00

权益内部结转												
1. 资本公积转增资本（或股本）	0.00	0.00	0.00	0.00	0.00	0.00	0.00	0.00	0.00	0.00		0.00
2. 盈余公积转增资本（或股本）	0.00	0.00	0.00	0.00	0.00	0.00	0.00	0.00	0.00	0.00		0.00
3. 盈余公积弥补亏损	0.00	0.00	0.00	0.00	0.00	0.00	0.00	0.00	0.00	0.00		0.00
4. 设定受益计划变动额结转留存收益	0.00	0.00	0.00	0.00	0.00	0.00	0.00	0.00	0.00	0.00		0.00
5. 其他综合收益结转留存收益	0.00	0.00	0.00	0.00	0.00	0.00	0.00	0.00	0.00	0.00		0.00
6. 其他	0.00	0.00	0.00	0.00	0.00	0.00	0.00	0.00	0.00	0.00		0.00
（五）专项储备	0.00	0.00	0.00	0.00	0.00	0.00	0.00	0.00	0.00	0.00		0.00
1. 本期提取	0.00	0.00	0.00	0.00	0.00	0.00	0.00	0.00	0.00	0.00		0.00
2. 本期使用	0.00	0.00	0.00	0.00	0.00	0.00	0.00	0.00	0.00	0.00		0.00
（六）其他	0.00	0.00	0.00	0.00	0.00	0.00	0.00	0.00	0.00	0.00		0.00

四、 本期 期末 余额	4,526 ,940, 607.0 0	0.00	0.00	0.00	39,00 2,261 .07	98,00 1,256 .76	0.00	0.00	580,9 61,41 1.70	4,385 ,544, 701.6 6	9,434 ,447, 724.6 7
----------------------	------------------------------	------	------	------	-----------------------	-----------------------	------	------	------------------------	------------------------------	------------------------------

### 三、公司基本情况

深圳市兆驰股份有限公司（以下简称公司或本公司）系由南昌兆驰投资合伙企业（有限合伙）（以下简称南昌兆投）、南昌市兆鑫商贸合伙企业（有限合伙）及 14 位自然人股东发起设立，于 2007 年 6 月 1 日在深圳市工商行政管理局登记注册，总部位于广东省深圳市。公司现持有统一社会信用代码为 9144030077272966XD 的营业执照，注册资本 4,526,940,607.00 元，股份总数 4,526,940,607 股（每股面值 1 元）。其中，有限售条件的流通股份 A 股 39,983,067 股；无限售条件的流通股份 A 股 4,486,957,540 股。公司股票已于 2010 年 6 月 10 日在深圳证券证券交易所挂牌交易。

本公司属消费电子类行业。主要经营活动家庭视听及相关产品的研发、制造、销售与服务。产品主要涉及液晶电视及显示产品、网络通信产品、智能影音设备及各类 IoT 产品、LED 芯片、LED 器件及组件、LED 应用产品等。

本财务报表业经公司 2023 年 4 月 10 日第六届董事会第三次会议批准对外报出。

本公司将深圳市兆驰多媒体股份有限公司（以下简称兆驰多媒体公司）、深圳市兆驰数码科技股份有限公司（以下简称深圳兆驰数码公司）、深圳市兆驰通信技术有限公司（以下简称兆驰通信公司）、江西兆驰晶显有限公司（以下简称江西晶显公司）、江西兆驰光元科技股份有限公司（以下简称江西兆驰光元公司）、江西省兆驰光电有限公司（以下简称江西兆驰光电公司）、南昌市兆驰科技有限公司（以下简称南昌兆驰公司）、深圳市兆驰光元科技有限公司（以下简称深圳兆驰光元公司）、深圳市兆驰照明股份有限公司（以下简称兆驰照明公司）、中山市兆驰光电有限公司（以下简称中山兆驰光电公司）、深圳市兆驰智能有限公司（以下简称深圳兆驰智能公司）、香港兆驰有限公司（以下简称香港兆驰公司）、MTC Electronic Co., Limited（以下简称 EMTC 公司）、JTC ELECTRONICS LLC（以下简称 JTC 公司）、Funshion Networks Co., Ltd.（以下简称 Fun 公司）、深圳市兆驰光电有限公司（以下简称深圳兆驰光电公司）、浙江飞越数字科技有限公司（以下简称浙江飞越公司）、深圳市兆驰软件技术有限公司（以下简称深圳兆驰软件公司）、江西兆驰半导体有限公司（以下简称江西半导体公司）、江西耀驰科技有限公司（以下简称江西耀驰公司）、北京风行在线技术有限公司（以下简称风行在线公司）、风行视频技术（北京）有限公司（以下简称风行视频公司）、武汉风行在线技术有限公司（以下简称武汉风行公司）、上海纽融视科技有限公司（曾用名上海东方宽频传播有限公司，以下简称上海纽

融视公司）、天津经纬通信息技术有限公司（以下简称经纬通公司）、深圳风行多媒体有限公司（以下简称深圳风行公司）、江西兆驰置业有限公司（以下简称兆驰置业公司）、江西晶元科技有限公司（以下简称江西晶元公司）、深圳市兆驰晶显技术有限公司（以下简称深圳兆驰晶显公司）、深圳市兆驰数码软件技术有限公司（以下简称深圳兆驰数码软件公司）、深圳市兆驰多媒体软件有限公司（以下简称多媒体软件公司）、深圳风行在线软件有限公司（以下简称深圳风行软件公司）、深圳市兆驰意旺兴电子技术有限公司(以下简称兆驰意旺兴公司)共 33 家公司。

#### 四、财务报表的编制基础

##### 1、编制基础

本公司财务报表以持续经营为编制基础。

##### 2、持续经营

本公司不存在导致对报告期末起 12 个月内的持续经营能力产生重大疑虑的事项或情况。

#### 五、重要会计政策及会计估计

具体会计政策和会计估计提示：

重要提示：本公司根据实际生产经营特点针对金融工具减值、固定资产折旧、无形资产摊销、收入确认等交易或事项制定了具体会计政策和会计估计。

##### 1、遵循企业会计准则的声明

本公司所编制的财务报表符合企业会计准则的要求，真实、完整地反映了公司的财务状况、经营成果和现金流量等有关信息。

##### 2、会计期间

会计年度自公历 1 月 1 日起至 12 月 31 日止。



### 3、营业周期

公司经营业务的营业周期较短，以 12 个月作为资产和负债的流动性划分标准。

### 4、记账本位币

采用人民币为记账本位币。

### 5、同一控制下和非同一控制下企业合并的会计处理方法

#### 1. 同一控制下企业合并的会计处理方法

公司在企业合并中取得的资产和负债，按照合并日被合并方在最终控制方合并财务报表中的账面价值计量。公司按照被合并方所有者权益在最终控制方合并财务报表中的账面价值份额与支付的合并对价账面价值或发行股份面值总额的差额，调整资本公积；资本公积不足冲减的，调整留存收益。

#### 2. 非同一控制下企业合并的会计处理方法

公司在购买日对合并成本大于合并中取得的被购买方可辨认净资产公允价值份额的差额，确认为商誉；如果合并成本小于合并中取得的被购买方可辨认净资产公允价值份额，首先对取得的被购买方各项可辨认资产、负债及或有负债的公允价值以及合并成本的计量进行复核，经复核后合并成本仍小于合并中取得的被购买方可辨认净资产公允价值份额的，其差额计入当期损益。

### 6、合并财务报表的编制方法

母公司将其控制的所有子公司纳入合并财务报表的合并范围。合并财务报表以母公司及其子公司的财务报表为基础，根据其他有关资料，由母公司按照《企业会计准则第 33 号——合并财务报表》编制。

### 7、合营安排分类及共同经营会计处理方法

1. 合营安排分为共同经营和合营企业。

2. 当公司为共同经营的合营方时，确认与共同经营中利益份额相关的下列项目：

- (1) 确认单独所持有的资产，以及按持有份额确认共同持有的资产；
- (2) 确认单独所承担的负债，以及按持有份额确认共同承担的负债；
- (3) 确认出售公司享有的共同经营产出份额所产生的收入；

(4) 按公司持有份额确认共同经营因出售资产所产生的收入；

(5) 确认单独所发生的费用，以及按公司持有份额确认共同经营发生的费用。

## 8、现金及现金等价物的确定标准

列示于现金流量表中的现金是指库存现金以及可以随时用于支付的存款。现金等价物是指企业持有的期限短、流动性强、易于转换为已知金额现金、价值变动风险很小的投资。

## 9、外币业务和外币报表折算

### 1. 外币业务折算

外币交易在初始确认时，采用交易发生日即期汇率的近似汇率折算为人民币金额。资产负债表日，外币货币性项目采用资产负债表日即期汇率折算，因汇率不同而产生的汇兑差额，除与购建符合资本化条件资产有关的外币专门借款本金及利息的汇兑差额外，计入当期损益；以历史成本计量的外币非货币性项目仍采用交易发生日的即期汇率，不改变其人民币金额；以公允价值计量的外币非货币性项目，采用公允价值确定日的即期汇率折算，差额计入当期损益或其他综合收益。

### 2. 外币财务报表折算

资产负债表中的资产和负债项目，采用资产负债表日的即期汇率折算；所有者权益项目除“未分配利润”项目外，其他项目采用交易发生日的即期汇率折算；利润表中的收入和费用项目，采用交易发生日即期汇率的近似汇率折算。按照上述折算产生的外币财务报表折算差额，计入其他综合收益。

## 10、金融工具

### 1. 金融资产和金融负债的分类

金融资产在初始确认时划分为以下三类：(1) 以摊余成本计量的金融资产；(2) 以公允价值计量且其变动计入其他综合收益的金融资产；(3) 以公允价值计量且其变动计入当期损益的金融资产。

金融负债在初始确认时划分为以下四类：(1) 以公允价值计量且其变动计入当期损益的金融负债；(2) 金融资产转移不符合终止确认条件或继续涉入被转移金融资产所形成的金融负债；(3) 不属于上述(1)或(2)的财务担保合同，以及不属于上述(1)并以低于市场利率贷款的贷款承诺；(4) 以摊余成本计量的金融负债。

### 2. 金融资产和金融负债的确认依据、计量方法和终止确认条件

### (1) 金融资产和金融负债的确认依据和初始计量方法

公司成为金融工具合同的一方时，确认一项金融资产或金融负债。初始确认金融资产或金融负债时，按照公允价值计量；对于以公允价值计量且其变动计入当期损益的金融资产和金融负债，相关交易费用直接计入当期损益；对于其他类别的金融资产或金融负债，相关交易费用计入初始确认金额。但是，公司初始确认的应收账款未包含重大融资成分或公司不考虑未超过一年的合同中的融资成分的，按照《企业会计准则第 14 号——收入》所定义的交易价格进行初始计量。

### (2) 金融资产的后续计量方法

#### 1) 以摊余成本计量的金融资产

采用实际利率法，按照摊余成本进行后续计量。以摊余成本计量且不属于任何套期关系的一部分的金融资产所产生的利得或损失，在终止确认、重分类、按照实际利率法摊销或确认减值时，计入当期损益。

#### 2) 以公允价值计量且其变动计入其他综合收益的债务工具投资

采用公允价值进行后续计量。采用实际利率法计算的利息、减值损失或利得及汇兑损益计入当期损益，其他利得或损失计入其他综合收益。终止确认时，将之前计入其他综合收益的累计利得或损失从其他综合收益中转出，计入当期损益。

#### 3) 以公允价值计量且其变动计入其他综合收益的权益工具投资

采用公允价值进行后续计量。获得的股利（属于投资成本收回部分的除外）计入当期损益，其他利得或损失计入其他综合收益。终止确认时，将之前计入其他综合收益的累计利得或损失从其他综合收益中转出，计入留存收益。

#### 4) 以公允价值计量且其变动计入当期损益的金融资产

采用公允价值进行后续计量，产生的利得或损失（包括利息和股利收入）计入当期损益，除非该金融资产属于套期关系的一部分。

### (3) 金融负债的后续计量方法

#### 1) 以公允价值计量且其变动计入当期损益的金融负债

此类金融负债包括交易性金融负债（含属于金融负债的衍生工具）和指定为以公允价值计量且其变动计入当期损益的金融负债。对于此类金融负债以公允价值进行后续计量。因公司自身信用风险变动引起的指定为以公允价值计量且其变动计入当期损益的金融负债的公允价值变动金额计入其他综合收益，除非该处理会造成或扩大损益中的会计错配。此类金融负债产生的其他利得或损失（包括利息费用、除因公司自身信用风险变动引起的公允价值变动）计入当期损益，除非该金融负债属于套期关系的一部分。终止确认时，将之前计入其他综合收益的累计利得或损失从其他综合收益中转出，计入留存收益。

#### 2) 金融资产转移不符合终止确认条件或继续涉入被转移金融资产所形成的金融负债

按照《企业会计准则第 23 号——金融资产转移》相关规定进行计量。

#### 3) 不属于上述 1) 或 2) 的财务担保合同，以及不属于上述 1) 并以低于市场利率贷款的贷款承诺

在初始确认后按照下列两项金额之中的较高者进行后续计量：① 按照金融工具的减值规定确定的损失准备金额；② 初始确认金额扣除按照《企业会计准则第 14 号——收入》相关规定所确定的累计摊销额后的余额。

#### 4) 以摊余成本计量的金融负债

采用实际利率法以摊余成本计量。以摊余成本计量且不属于任何套期关系的一部分的金融负债所产生的利得或损失，在终止确认、按照实际利率法摊销时计入当期损益。

#### (4) 金融资产和金融负债的终止确认

##### 1) 当满足下列条件之一时，终止确认金融资产：

① 收取金融资产现金流量的合同权利已终止；

② 金融资产已转移，且该转移满足《企业会计准则第 23 号——金融资产转移》关于金融资产终止确认的规定。

2) 当金融负债（或其一部分）的现时义务已经解除时，相应终止确认该金融负债（或该部分金融负债）。

##### 3. 金融资产转移的确认依据和计量方法

公司转移了金融资产所有权上几乎所有的风险和报酬的，终止确认该金融资产，并将转移中产生或保留的权利和义务单独确认为资产或负债；保留了金融资产所有权上几乎所有的风险和报酬的，继续确

认所转移的金融资产。公司既没有转移也没有保留金融资产所有权上几乎所有的风险和报酬的，分别下列情况处理：（1）未保留对该金融资产控制的，终止确认该金融资产，并将转移中产生或保留的权利和义务单独确认为资产或负债；（2）保留了对该金融资产控制的，按照继续涉入所转移金融资产的程度确认有关金融资产，并相应确认有关负债。

金融资产整体转移满足终止确认条件的，将下列两项金额的差额计入当期损益：（1）所转移金融资产在终止确认日的账面价值；（2）因转移金融资产而收到的对价，与原直接计入其他综合收益的公允价值变动累计额中对应终止确认部分的金额（涉及转移的金融资产为以公允价值计量且其变动计入其他综合收益的债务工具投资）之和。转移了金融资产的一部分，且该被转移部分整体满足终止确认条件的，将转移前金融资产整体的账面价值，在终止确认部分和继续确认部分之间，按照转移日各自的相对公允价值进行分摊，并将下列两项金额的差额计入当期损益：（1）终止确认部分的账面价值；（2）终止确认部分的对价，与原直接计入其他综合收益的公允价值变动累计额中对应终止确认部分的金额（涉及转移的金融资产为以公允价值计量且其变动计入其他综合收益的债务工具投资）之和。

#### 4. 金融资产和金融负债的公允价值确定方法

公司采用在当前情况下适用并且有足够可利用数据和其他信息支持的估值技术确定相关金融资产和金融负债的公允价值。公司将估值技术使用的输入值分以下层级，并依次使用：

（1）第一层次输入值是在计量日能够取得的相同资产或负债在活跃市场上未经调整的报价；

（2）第二层次输入值是除第一层次输入值外相关资产或负债直接或间接可观察的输入值，包括：活跃市场中类似资产或负债的报价；非活跃市场中相同或类似资产或负债的报价；除报价以外的其他可观察输入值，如在正常报价间隔期间可观察的利率和收益率曲线等；市场验证的输入值等；

（3）第三层次输入值是相关资产或负债的不可观察输入值，包括不能直接观察或无法由可观察市场数据验证的利率、股票波动率、企业合并中承担的弃置义务的未来现金流量、使用自身数据作出的财务预测等。

#### 5. 金融工具减值

##### （1）金融工具减值计量和会计处理

公司以预期信用损失为基础，对以摊余成本计量的金融资产、以公允价值计量且其变动计入其他综合收益的债务工具投资、合同资产、租赁应收款、分类为以公允价值计量且其变动计入当期损益的金融负债以外的贷款承诺、不属于以公允价值计量且其变动计入当期损益的金融负债或不属于金融资产转移

不符合终止确认条件或继续涉入被转移金融资产所形成的金融负债的财务担保合同进行减值处理并确认损失准备。

预期信用损失，是指以发生违约的风险为权重的金融工具信用损失的加权平均值。信用损失，是指公司按照原实际利率折现的、根据合同应收的所有合同现金流量与预期收取的所有现金流量之间的差额，即全部现金短缺的现值。其中，对于公司购买或源生的已发生信用减值的金融资产，按照该金融资产经信用调整的实际利率折现。

对于购买或源生的已发生信用减值的金融资产，公司在资产负债表日仅将自初始确认后整个存续期内预期信用损失的累计变动确认为损失准备。

对于租赁应收款、由《企业会计准则第 14 号——收入》规范的交易形成的应收款项及合同资产，公司运用简化计量方法，按照相当于整个存续期内的预期信用损失金额计量损失准备。

除上述计量方法以外的金融资产，公司在每个资产负债表日评估其信用风险自初始确认后是否已经显著增加。如果信用风险自初始确认后已显著增加，公司按照整个存续期内预期信用损失的金额计量损失准备；如果信用风险自初始确认后未显著增加，公司按照该金融工具未来 12 个月内预期信用损失的金额计量损失准备。

公司利用可获得的合理且有依据的信息，包括前瞻性信息，通过比较金融工具在资产负债表日发生违约的风险与在初始确认日发生违约的风险，以确定金融工具的信用风险自初始确认后是否已显著增加。

于资产负债表日，若公司判断金融工具只具有较低的信用风险，则假定该金融工具的信用风险自初始确认后并未显著增加。

公司以单项金融工具或金融工具组合为基础评估预期信用风险和计量预期信用损失。当以金融工具组合为基础时，公司以共同风险特征为依据，将金融工具划分为不同组合。

公司在每个资产负债表日重新计量预期信用损失，由此形成的损失准备的增加或转回金额，作为减值损失或利得计入当期损益。对于以摊余成本计量的金融资产，损失准备抵减该金融资产在资产负债表中列示的账面价值；对于以公允价值计量且其变动计入其他综合收益的债权投资，公司在其他综合收益中确认其损失准备，不抵减该金融资产的账面价值。

(2) 按组合评估预期信用风险并采用三阶段模型计量预期信用损失的金融工具

项 目	确定组合的依据	计量预期信用损失的方法
-----	---------	-------------

其他应收款——应收备用金组合	款项性质	参考历史信用损失经验，结合当前状况以及对未来经济状况的预测，通过违约风险敞口和未来 12 个月内或整个存续期预期信用损失率，计算预期信用损失
其他应收款——应收合并内关联方组合		
其他应收款——应收员工无息贷款组合		
其他应收款——应收退税款项组合		
其他应收款——应收员工个人的社保、公积金款组合		
其他应收款——应收股东资产转让款组合		
其他应收款——应收股权转让款组合	账龄	
其他应收款——账龄组合		

(3) 采用简化计量方法，按组合计量预期信用损失的应收款项及合同资产

1) 具体组合及计量预期信用损失的方法

项 目	确定组合的依据	计量预期信用损失的方法
应收银行承兑汇票	票据类型	参考历史信用损失经验，结合当前状况以及对未来经济状况的预测，通过违约风险敞口和整个存续期预期信用损失率，计算预期信用损失
应收商业承兑汇票		
应收账款——非信用结算组合	款项性质	参考历史信用损失经验，结合当前状况以及对未来经济状况的预测，通过违约风险敞口和整个存续期预期信用损失率，计算预期信用损失
应收账款——合并内关联方组合		
应收账款——账龄组合	账龄	参考历史信用损失经验，结合当前状况以及对未来经济状况的预测，编制应收账款账龄与整个存续期预期信用损失率对照表，计算预期信用损失

2) 应收账款——账龄组合的账龄与整个存续期预期信用损失率对照表

账 龄	应收账款预期信用损失率 (%)
1 年以内 (含, 下同)	2.00
1-2 年	10.00
2-3 年	30.00
3-4 年	50.00
4-5 年	80.00
5 年以上	100.00

6. 金融资产和金融负债的抵销

金融资产和金融负债在资产负债表内分别列示，不相互抵销。但同时满足下列条件的，公司以相互抵销后的净额在资产负债表内列示：（1）公司具有抵销已确认金额的法定权利，且该种法定权利是当前可执行的；（2）公司计划以净额结算，或同时变现该金融资产和清偿该金融负债。

不满足终止确认条件的金融资产转移，公司不对已转移的金融资产和相关负债进行抵销。

## 11、应收票据

见第十节财务报告附注（五）10“金融工具”适用金融工具准则。

## 12、应收账款

见第十节财务报告附注（五）10“金融工具”适用金融工具准则。

## 13、应收款项融资

见第十节财务报告附注（五）10“金融工具”适用金融工具准则。

## 14、其他应收款

其他应收款的预期信用损失的确定方法及会计处理方法

见第十节财务报告附注（五）10“金融工具”适用金融工具准则。

## 15、存货

### 1. 存货的分类

存货包括在日常活动中持有以备出售的产成品或商品、处在生产过程中的在产品、在生产过程或提供劳务过程中耗用的材料和物料等。

### 2. 发出存货的计价方法

发出存货采用移动加权平均法。

### 3. 存货可变现净值的确定依据

资产负债表日，存货采用成本与可变现净值孰低计量，按照单个存货成本高于可变现净值的差额计提存货跌价准备。直接用于出售的存货，在正常生产经营过程中以该存货的估计售价减去估计的销售费用和相关税费后的金额确定其可变现净值；需要经过加工的存货，在正常生产经营过程中以所生产的产成品的估计售价减去至完工时估计将要发生的成本、估计的销售费用和相关税费后的金额确定其可变现



净值；资产负债表日，同一项存货中一部分有合同价格约定、其他部分不存在合同价格的，分别确定其可变现净值，并与其对应的成本进行比较，分别确定存货跌价准备的计提或转回的金额。

#### 4. 存货的盘存制度

存货的盘存制度为永续盘存制。

#### 5. 低值易耗品和包装物的摊销方法

##### (1) 低值易耗品

按照一次转销法进行摊销。

##### (2) 包装物

按照一次转销法进行摊销。

### 16、合同资产

公司根据履行履约义务与客户付款之间的关系在资产负债表中列示合同资产或合同负债。公司将同一合同下的合同资产和合同负债相互抵销后以净额列示。

公司将拥有的、无条件(即，仅取决于时间流逝)向客户收取对价的权利作为应收款项列示，将已向客户转让商品而有权收取对价的权利(该权利取决于时间流逝之外的其他因素)作为合同资产列示。

### 17、合同成本

与合同成本有关的资产包括合同取得成本和合同履约成本。

公司为取得合同发生的增量成本预期能够收回的，作为合同取得成本确认为一项资产。如果合同取得成本的摊销期限不超过一年，在发生时直接计入当期损益。

公司为履行合同发生的成本，不适用存货、固定资产或无形资产等相关准则的规范范围且同时满足下列条件的，作为合同履约成本确认为一项资产：

1. 该成本与一份当前或预期取得的合同直接相关，包括直接人工、直接材料、制造费用(或类似费用)、明确由客户承担的成本以及仅因该合同而发生的其他成本；

2. 该成本增加了公司未来用于履行履约义务的资源；

### 3. 该成本预期能够收回。

公司对于与合同成本有关的资产采用与该资产相关的商品或服务收入确认相同的基础进行摊销，计入当期损益。

如果与合同成本有关的资产的账面价值高于因转让与该资产相关的商品或服务预期能够取得的剩余对价减去估计将要发生的成本，公司对超出部分计提减值准备，并确认为资产减值损失。以前期间减值的因素之后发生变化，使得转让该资产相关的商品或服务预期能够取得的剩余对价减去估计将要发生的成本高于该资产账面价值的，转回原已计提的资产减值准备，并计入当期损益，但转回后的资产账面价值不超过假定不计提减值准备情况下该资产在转回日的账面价值。

## 18、持有待售资产

### （一）持有待售的非流动资产或处置组的分类

公司将同时满足下列条件的非流动资产或处置组划分为持有待售类别：（1）根据类似交易中出售此类资产或处置组的惯例，在当前状况下即可立即出售；（2）出售极可能发生，即公司已经就出售计划作出决议且获得确定的购买承诺，预计出售将在一年内完成。

公司专为转售而取得的非流动资产或处置组，在取得日满足“预计出售将在一年内完成”的条件，且短期（通常为3个月）内很可能满足持有待售类别的其他划分条件的，在取得日将其划分为持有待售类别。

因公司无法控制的下列原因之一，导致非关联方之间的交易未能在一年内完成，且公司仍然承诺出售非流动资产或处置组的，继续将非流动资产或处置组划分为持有待售类别：（1）买方或其他方意外设定导致出售延期的条件，公司针对这些条件已经及时采取行动，且预计能够自设定导致出售延期的条件起一年内顺利化解延期因素；（2）因发生罕见情况，导致持有待售的非流动资产或处置组未能在一年内完成出售，公司在最初一年内已经针对这些新情况采取必要措施且重新满足了持有待售类别的划分条件。

### （二）持有待售的非流动资产或处置组的计量

#### （1）初始计量和后续计量

初始计量和在资产负债表日重新计量持有待售的非流动资产或处置组时，其账面价值高于公允价值减去出售费用后的净额的，将账面价值减记至公允价值减去出售费用后的净额，减记的金额确认为资产减值损失，计入当期损益，同时计提持有待售资产减值准备。

对于取得日划分为持有待售类别的非流动资产或处置组，在初始计量时比较假定其不划分为持有待售类别情况下的初始计量金额和公允价值减去出售费用后的净额，以两者孰低计量。除企业合并中取得的非流动资产或处置组外，由非流动资产或处置组以公允价值减去出售费用后的净额作为初始计量金额而产生的差额，计入当期损益。

对于持有待售的处置组确认的资产减值损失金额，先抵减处置组中商誉的账面价值，再根据处置组中的各项非流动资产账面价值所占比重，按比例抵减其账面价值。

持有待售的非流动资产或处置组中的非流动资产不计提折旧或摊销，持有待售的处置组中负债的利息和其他费用继续予以确认。

## （2）资产减值损失转回的会计处理

后续资产负债表日持有待售的非流动资产公允价值减去出售费用后的净额增加的，以前减记的金额予以恢复，并在划分为持有待售类别后确认的资产减值损失金额内转回，转回金额计入当期损益。划分为持有待售类别前确认的资产减值损失不转回。

后续资产负债表日持有待售的处置组公允价值减去出售费用后的净额增加的，以前减记的金额予以恢复，并在划分为持有待售类别后非流动资产确认的资产减值损失金额内转回，转回金额计入当期损益。已抵减的商誉账面价值，以及非流动资产在划分为持有待售类别前确认的资产减值损失不转回。

持有待售的处置组确认的资产减值损失后续转回金额，根据处置组中除商誉外各项非流动资产账面价值所占比重，按比例增加其账面价值。

## （3）不再继续划分为持有待售类别以及终止确认的会计处理

非流动资产或处置组因不再满足持有待售类别的划分条件而不再继续划分为持有待售类别或非流动资产从持有待售的处置组中移除时，按照以下两者孰低计量：

1) 划分为持有待售类别前的账面价值，按照假定不划分为持有待售类别情况下本应确认的折旧、摊销或减值等进行调整后的金额；

2) 可收回金额。

终止确认持有待售的非流动资产或处置组时，将尚未确认的利得或损失计入当期损益。

## 19、债权投资

见第十节财务报告附注（五）10“金融工具”适用金融工具准则。

## 20、其他债权投资

见第十节财务报告附注（五）10“金融工具”适用金融工具准则。

## 21、长期应收款

见第十节财务报告附注（五）10“金融工具”适用金融工具准则。

## 22、长期股权投资

### 1. 共同控制、重大影响的判断

按照相关约定对某项安排存在共有的控制，并且该安排的相关活动必须经过分享控制权的参与方一致同意后才能决策，认定为共同控制。对被投资单位的财务和经营政策有参与决策的权力，但并不能够控制或者与其他方一起共同控制这些政策的制定，认定为重大影响。

### 2. 投资成本的确定

(1) 同一控制下的企业合并形成的，合并方以支付现金、转让非现金资产、承担债务或发行权益性证券作为合并对价的，在合并日按照取得被合并方所有者权益在最终控制方合并财务报表中的账面价值的份额作为其初始投资成本。长期股权投资初始投资成本与支付的合并对价的账面价值或发行股份的面值总额之间的差额调整资本公积；资本公积不足冲减的，调整留存收益。

公司通过多次交易分步实现同一控制下企业合并形成的长期股权投资，判断是否属于“一揽子交易”。属于“一揽子交易”的，把各项交易作为一项取得控制权的交易进行会计处理。不属于“一揽子交易”的，在合并日，根据合并后应享有被合并方净资产在最终控制方合并财务报表中的账面价值的份额确定初始投资成本。合并日长期股权投资的初始投资成本，与达到合并前的长期股权投资账面价值加上合并日进一步取得股份新支付对价的账面价值之和的差额，调整资本公积；资本公积不足冲减的，调整留存收益。

(2) 非同一控制下的企业合并形成的，在购买日按照支付的合并对价的公允价值作为其初始投资成本。

公司通过多次交易分步实现非同一控制下企业合并形成的长期股权投资，区分个别财务报表和合并财务报表进行相关会计处理：

1) 在个别财务报表中，按照原持有的股权投资的账面价值加上新增投资成本之和，作为改按成本法核算的初始投资成本。

2) 在合并财务报表中，判断是否属于“一揽子交易”。属于“一揽子交易”的，把各项交易作为一项取得控制权的交易进行会计处理。不属于“一揽子交易”的，对于购买日之前持有的被购买方的股权，按照该股权在购买日的公允价值进行重新计量，公允价值与其账面价值的差额计入当期投资收益；购买日之前持有的被购买方的股权涉及权益法核算下的其他综合收益等的，与其相关的其他综合收益等转为购买日所属当期收益。但由于被投资方重新计量设定受益计划净负债或净资产变动而产生的其他综合收益除外。

(3) 除企业合并形成以外的：以支付现金取得的，按照实际支付的购买价款作为其初始投资成本；以发行权益性证券取得的，按照发行权益性证券的公允价值作为其初始投资成本；以债务重组方式取得的，按《企业会计准则第 12 号——债务重组》确定其初始投资成本；以非货币性资产交换取得的，按《企业会计准则第 7 号——非货币性资产交换》确定其初始投资成本。

### 3. 后续计量及损益确认方法

对被投资单位实施控制的长期股权投资采用成本法核算；对联营企业和合营企业的长期股权投资，采用权益法核算。

### 4. 通过多次交易分步处置对子公司投资至丧失控制权的处理方法

#### (1) 个别财务报表

对处置的股权，其账面价值与实际取得价款之间的差额，计入当期损益。对于剩余股权，对被投资单位仍具有重大影响或者与其他方一起实施共同控制的，转为权益法核算；不能再对被投资单位实施控制、共同控制或重大影响的，按照《企业会计准则第 22 号——金融工具确认和计量》的相关规定进行核算。

#### (2) 合并财务报表

##### 1) 通过多次交易分步处置对子公司投资至丧失控制权，且不属于“一揽子交易”的

在丧失控制权之前，处置价款与处置长期股权投资相对应享有子公司自购买日或合并日开始持续计算的净资产份额之间的差额，调整资本公积（资本溢价），资本溢价不足冲减的，冲减留存收益。

丧失对原子公司控制权时，对于剩余股权，按照其在丧失控制权日的公允价值进行重新计量。处置股权取得的对价与剩余股权公允价值之和，减去按原持股比例计算应享有原有子公司自购买日或合并日开始持续计算的净资产的份额之间的差额，计入丧失控制权当期的投资收益，同时冲减商誉。与原有子公司股权投资相关的其他综合收益等，应当在丧失控制权时转为当期投资收益。

## 2) 通过多次交易分步处置对子公司投资至丧失控制权，且属于“一揽子交易”的

将各项交易作为一项处置子公司并丧失控制权的交易进行会计处理。但是，在丧失控制权之前每一次处置价款与处置投资对应的享有该子公司净资产份额的差额，在合并财务报表中确认为其他综合收益，在丧失控制权时一并转入丧失控制权当期的损益。

## 23、投资性房地产

投资性房地产计量模式

成本法计量

折旧或摊销方法

1. 投资性房地产包括已出租的土地使用权、持有并准备增值后转让的土地使用权和已出租的建筑物。

2. 投资性房地产按照成本进行初始计量，采用成本模式进行后续计量，并采用与固定资产和无形资产相同的方法计提折旧或进行摊销。

## 24、固定资产

### (1) 确认条件

固定资产是指为生产商品、提供劳务、出租或经营管理而持有的，使用年限超过一个会计年度的有形资产。固定资产在同时满足经济利益很可能流入、成本能够可靠计量时予以确认。

### (2) 折旧方法

类别	折旧方法	折旧年限	残值率	年折旧率
房屋及建筑物	年限平均法	30	10	3
机器设备	年限平均法	10	10	9
运输设备	年限平均法	5	10	18
电子设备	年限平均法	5	10	18
办公设备及其他	年限平均法	5	10	18

### (3) 融资租入固定资产的认定依据、计价和折旧方法

## 25、在建工程

1. 在建工程同时满足经济利益很可能流入、成本能够可靠计量则予以确认。在建工程按建造该项资产达到预定可使用状态前所发生的实际成本计量。

2. 在建工程达到预定可使用状态时，按工程实际成本转入固定资产。已达到预定可使用状态但尚未办理竣工决算的，先按估计价值转入固定资产，待办理竣工决算后再按实际成本调整原暂估价值，但不再调整原已计提的折旧。

## 26、借款费用

### 1. 借款费用资本化的确认原则

公司发生的借款费用，可直接归属于符合资本化条件的资产的购建或者生产的，予以资本化，计入相关资产成本；其他借款费用，在发生时确认为费用，计入当期损益。

### 2. 借款费用资本化期间

(1) 当借款费用同时满足下列条件时，开始资本化：1) 资产支出已经发生；2) 借款费用已经发生；3) 为使资产达到预定可使用或可销售状态所必要的购建或者生产活动已经开始。

(2) 若符合资本化条件的资产在购建或者生产过程中发生非正常中断，并且中断时间连续超过 3 个月，暂停借款费用的资本化；中断期间发生的借款费用确认为当期费用，直至资产的购建或者生产活动重新开始。

(3) 当所购建或者生产符合资本化条件的资产达到预定可使用或可销售状态时，借款费用停止资本化。

### 3. 借款费用资本化率以及资本化金额

为购建或者生产符合资本化条件的资产而借入专门借款的，以专门借款当期实际发生的利息费用（包括按照实际利率法确定的折价或溢价的摊销），减去将尚未动用的借款资金存入银行取得的利息收入或进行暂时性投资取得的投资收益后的金额，确定应予资本化的利息金额；为购建或者生产符合资本化条件的资产占用了一般借款的，根据累计资产支出超过专门借款的资产支出加权平均数乘以占用一般借款的资本化率，计算确定一般借款应予资本化的利息金额。

## 27、生物资产

无

## 28、油气资产

无

## 29、使用权资产

使用权资产按照成本进行初始计量，该成本包括：1) 租赁负债的初始计量金额；2) 在租赁期开始日或之前支付的租赁付款额，存在租赁激励的，扣除已享受的租赁激励相关金额；3) 承租人发生的初始直接费用；4) 承租人为拆卸及移除租赁资产、复原租赁资产所在场地或将租赁资产恢复至租赁条款约定状态预计将发生的成本。

公司按照直线法对使用权资产计提折旧。能够合理确定租赁期届满时取得租赁资产所有权的，公司在租赁资产剩余使用寿命内计提折旧。无法合理确定租赁期届满时能够取得租赁资产所有权的，公司在租赁期与租赁资产剩余使用寿命两者孰短的期间内计提折旧。

## 30、无形资产

### (1) 计价方法、使用寿命、减值测试

1. 无形资产包括土地使用权、影视播放权、软件及其他等，按成本进行初始计量。

2. 使用寿命有限的无形资产，在使用寿命内按照与该项无形资产有关的经济利益的预期实现方式系统合理地摊销，无法可靠确定预期实现方式的，采用直线法摊销。具体年限如下：

项 目	摊销年限（年）
土地使用权	30-50
软件及其他	5-10
影视播放权	热映影视播放权：在合同约定期限的前 6 个月内平均摊销原值的 50%，在合同约定的剩余期限内平均摊销剩余的 50%
	非热映影视播放权：合同约定期限内按照直线法摊销

使用寿命不确定的无形资产不摊销，公司在每个会计期间均对该无形资产的使用寿命进行复核。



## (2) 内部研究开发支出会计政策

内部研究开发项目研究阶段的支出，于发生时计入当期损益。内部研究开发项目开发阶段的支出，同时满足下列条件的，确认为无形资产：(1) 完成该无形资产以使其能够使用或出售在技术上具有可行性；(2) 具有完成该无形资产并使用或出售的意图；(3) 无形资产产生经济利益的方式，包括能够证明运用该无形资产生产的产品存在市场或无形资产自身存在市场，无形资产将在内部使用的，能证明其有用性；(4) 有足够的技术、财务资源和其他资源支持，以完成该无形资产的开发，并有能力使用或出售该无形资产；(5) 归属于该无形资产开发阶段的支出能够可靠地计量。

公司划分内部研究开发项目研究阶段支出和开发阶段支出的具体标准：

为获取新的技术和知识等进行可行性研究，为进一步的开发活动进行资料及相关方面的准备，将来是否会转入开发、开发后是否会形成新产品或新技术具有较大的不确定性的确认为研究阶段；完成了研究阶段的工作，在很大程度上形成一项新产品或新技术的基本条件已经具备确认为开发阶段。研究阶段的支出，于发生时计入当期损益。开发阶段的支出，同时满足上述无形资产条件的，确认为无形资产。

### 31、长期资产减值

对长期股权投资、采用成本模式计量的投资性房地产、固定资产、在建工程、使用权资产、使用寿命有限的无形资产等长期资产，在资产负债表日有迹象表明发生减值的，估计其可收回金额。对因企业合并所形成的商誉和使用寿命不确定的无形资产，无论是否存在减值迹象，每年都进行减值测试。商誉结合与其相关的资产组或者资产组组合进行减值测试。

若上述长期资产的可收回金额低于其账面价值的，按其差额确认资产减值准备并计入当期损益。

### 32、长期待摊费用

长期待摊费用核算已经支出，摊销期限在 1 年以上（不含 1 年）的各项费用。长期待摊费用按实际发生额入账，在受益期或规定的期限内分期平均摊销。如果长期待摊的费用项目不能使以后会计期间受益则将尚未摊销的该项目的摊余价值全部转入当期损益。

### 33、合同负债

公司根据履行履约义务与客户付款之间的关系在资产负债表中列示合同资产或合同负债。公司将同一合同下的合同资产和合同负债相互抵销后以净额列示。

公司将已收或应收客户对价而应向客户转让商品的义务作为合同负债列示。

### 34、职工薪酬

#### (1) 短期薪酬的会计处理方法

在职工为公司提供服务的会计期间，将实际发生的短期薪酬确认为负债，并计入当期损益或相关资产成本。

#### (2) 离职后福利的会计处理方法

离职后福利分为设定提存计划和设定受益计划。

(1) 在职工为公司提供服务的会计期间，根据设定提存计划计算的应缴存金额确认为负债，并计入当期损益或相关资产成本。

(2) 对设定受益计划的会计处理通常包括下列步骤：

1) 根据预期累计福利单位法，采用无偏且相互一致的精算假设对有关人口统计变量和财务变量等作出估计，计量设定受益计划所产生的义务，并确定相关义务的所属期间。同时，对设定受益计划所产生的义务予以折现，以确定设定受益计划义务的现值和当期服务成本；

2) 设定受益计划存在资产的，将设定受益计划义务现值减去设定受益计划资产公允价值所形成的赤字或盈余确认为一项设定受益计划净负债或净资产。设定受益计划存在盈余的，以设定受益计划的盈余和资产上限两项的孰低者计量设定受益计划净资产；

3) 期末，将设定受益计划产生的职工薪酬成本确认为服务成本、设定受益计划净负债或净资产的利息净额以及重新计量设定受益计划净负债或净资产所产生的变动等三部分，其中服务成本和设定受益计划净负债或净资产的利息净额计入当期损益或相关资产成本，重新计量设定受益计划净负债或净资产所产生的变动计入其他综合收益，并且在后续会计期间不允许转回至损益，但可以在权益范围内转移这些在其他综合收益确认的金额。

#### (3) 辞退福利的会计处理方法

向职工提供的辞退福利，在下列两者孰早日确认辞退福利产生的职工薪酬负债，并计入当期损益：

(1) 公司不能单方面撤回因解除劳动关系计划或裁减建议所提供的辞退福利时；(2) 公司确认与涉及支付辞退福利的重组相关的成本或费用时。

#### (4) 其他长期职工福利的会计处理方法

向职工提供的其他长期福利，符合设定提存计划条件的，按照设定提存计划的有关规定进行会计处理；除此之外的其他长期福利，按照设定受益计划的有关规定进行会计处理，为简化相关会计处理，将其产生的职工薪酬成本确认为服务成本、其他长期职工福利净负债或净资产的利息净额以及重新计量其他长期职工福利净负债或净资产所产生的变动等组成项目的总净额计入当期损益或相关资产成本。

### 35、租赁负债

在租赁开始日，公司将尚未支付的租赁付款额的现值确认为租赁负债。计算租赁付款额现值时采用租赁内含利率作为折现率，无法确定租赁内含利率的，采用公司增量借款利率作为折现率。租赁付款额与其现值之间的差额作为未确认融资费用，在租赁期各个期间内按照确认租赁付款额现值的折现率确认利息费用，并计入当期损益。未纳入租赁负债计量的可变租赁付款额于实际发生时计入当期损益。

租赁期开始日后，当实质固定付款额发生变动、担保余值预计的应付金额发生变化、用于确定租赁付款额的指数或比率发生变动、购买选择权、续租选择权或终止选择权的评估结果或实际行权情况发生变化时，公司按照变动后的租赁付款额的现值重新计量租赁负债，并相应调整使用权资产的账面价值，如使用权资产账面价值已调减至零，但租赁负债仍需进一步调减的，将剩余金额计入当期损益。

### 36、预计负债

1. 因对外提供担保、诉讼事项、产品质量保证、亏损合同等或有事项形成的义务成为公司承担的现时义务，履行该义务很可能导致经济利益流出公司，且该义务的金额能够可靠的计量时，公司将该项义务确认为预计负债。

2. 公司按照履行相关现时义务所需支出的最佳估计数对预计负债进行初始计量，并在资产负债表日对预计负债的账面价值进行复核。

### 37、股份支付

#### 1. 股份支付的种类

包括以权益结算的股份支付和以现金结算的股份支付。

#### 2. 实施、修改、终止股份支付计划的相关会计处理

##### (1) 以权益结算的股份支付

授予后立即可行权的换取职工服务的以权益结算的股份支付，在授予日按照权益工具的公允价值计入相关成本或费用，相应调整资本公积。完成等待期内的服务或达到规定业绩条件才可行权的换取职工服务的以权益结算的股份支付，在等待期内的每个资产负债表日，以对可行权权益工具数量的最佳估计为基础，按权益工具授予日的公允价值，将当期取得的服务计入相关成本或费用，相应调整资本公积。

换取其他方服务的权益结算的股份支付，如果其他方服务的公允价值能够可靠计量的，按照其他方服务在取得日的公允价值计量；如果其他方服务的公允价值不能可靠计量，但权益工具的公允价值能够可靠计量的，按照权益工具在服务取得日的公允价值计量，计入相关成本或费用，相应增加所有者权益。

### (2) 以现金结算的股份支付

授予后立即可行权的换取职工服务的以现金结算的股份支付，在授予日按公司承担负债的公允价值计入相关成本或费用，相应增加负债。完成等待期内的服务或达到规定业绩条件才可行权的换取职工服务的以现金结算的股份支付，在等待期内的每个资产负债表日，以对可行权情况的最佳估计为基础，按公司承担负债的公允价值，将当期取得的服务计入相关成本或费用和相应的负债。

### (3) 修改、终止股份支付计划

如果修改增加了所授予的权益工具的公允价值，公司按照权益工具公允价值的增加相应地确认取得服务的增加；如果修改增加了所授予的权益工具的数量，公司将增加的权益工具的公允价值相应地确认为取得服务的增加；如果公司按照有利于职工的方式修改可行权条件，公司在处理可行权条件时，考虑修改后的可行权条件。

如果修改减少了授予的权益工具的公允价值，公司继续以权益工具在授予日的公允价值为基础，确认取得服务的金额，而不考虑权益工具公允价值的减少；如果修改减少了授予的权益工具的数量，公司将减少部分作为已授予的权益工具的取消来进行处理；如果以不利于职工的方式修改了可行权条件，在处理可行权条件时，不考虑修改后的可行权条件。

如果公司在等待期内取消了所授予的权益工具或结算了所授予的权益工具（因未满足可行权条件而被取消的除外），则将取消或结算作为加速可行权处理，立即确认原本在剩余等待期内确认的金额。

## 38、优先股、永续债等其他金融工具

无

## 39、收入

收入确认和计量所采用的会计政策

### 1. 收入确认原则

于合同开始日，公司对合同进行评估，识别合同所包含的各单项履约义务，并确定各单项履约义务是在某一时段内履行，还是在某一时点履行。

满足下列条件之一时，属于在某一时段内履行履约义务，否则，属于在某一时点履行履约义务：(1) 客户在公司履约的同时即取得并消耗公司履约所带来的经济利益；(2) 客户能够控制公司履约过程中在建商品；(3) 公司履约过程中所产出的商品具有不可替代用途，且公司在整个合同期间内有权就累计至今已完成的履约部分收取款项。

对于在某一时段内履行的履约义务，公司在该段时间内按照履约进度确认收入。履约进度不能合理确定时，已经发生的成本预计能够得到补偿的，按照已经发生的成本金额确认收入，直到履约进度能够合理确定为止。对于在某一时点履行的履约义务，在客户取得相关商品或服务控制权时点确认收入。在判断客户是否已取得商品控制权时，公司考虑下列迹象：(1) 公司就该商品享有现时收款权利，即客户就该商品负有现时付款义务；(2) 公司已将该商品的法定所有权转移给客户，即客户已拥有该商品的法定所有权；(3) 公司已将该商品实物转移给客户，即客户已实物占有该商品；(4) 公司已将该商品所有权上的主要风险和报酬转移给客户，即客户已取得该商品所有权上的主要风险和报酬；(5) 客户已接受该商品；(6) 其他表明客户已取得商品控制权的迹象。

### 2. 收入计量原则

(1) 公司按照分摊至各单项履约义务的交易价格计量收入。交易价格是公司因向客户转让商品或服务而预期有权收取的对价金额，不包括代第三方收取的款项以及预期将退还给客户的款项。

(2) 合同中存在可变对价的，公司按照期望值或最可能发生金额确定可变对价的最佳估计数，但包含可变对价的交易价格，不超过在相关不确定性消除时累计已确认收入极可能不会发生重大转回的金额。

(3) 合同中存在重大融资成分的，公司按照假定客户在取得商品或服务控制权时即以现金支付的应付金额确定交易价格。该交易价格与合同对价之间的差额，在合同期间内采用实际利率法摊销。合同开始日，公司预计客户取得商品或服务控制权与客户支付价款间隔不超过一年的，不考虑合同中存在的重大融资成分。

(4) 合同中包含两项或多项履约义务的，公司于合同开始日，按照各单项履约义务所承诺商品的单独售价的相对比例，将交易价格分摊至各单项履约义务。

### 3. 收入确认的具体方法

公司销售液晶电视、网络通信、LED 等产品，属于在某一时点履行履约义务；公司提供广告服务属于在某一时段内履行的履约义务。

液晶电视、网络通信、LED 等产品收入确认需满足以下条件：(1) 内销业务：公司将产品运送至合同约定交货地点并由客户确认接受，商品的控制权已转移；(2) 外销业务：公司根据合同或订单的约定将产品出口报关，取得提单，商品的控制权已转移。

提供广告服务收入确认需满足以下条件：依据合同约定的广告发布进度进行广告投放，并经客户确认后收入，确认广告服务收入。

同类业务采用不同经营模式导致收入确认会计政策存在差异的情况

## 40、政府补助

1. 政府补助在同时满足下列条件时予以确认：(1) 公司能够满足政府补助所附的条件；(2) 公司能够收到政府补助。政府补助为货币性资产的，按照收到或应收的金额计量。政府补助为非货币性资产的，按照公允价值计量；公允价值不能可靠取得的，按照名义金额计量。

### 2. 与资产相关的政府补助判断依据及会计处理方法

政府文件规定用于购建或以其他方式形成长期资产的政府补助划分为与资产相关的政府补助。政府文件不明确的，以取得该补助必须具备的基本条件为基础进行判断，以购建或以其他方式形成长期资产为基本条件的作为与资产相关的政府补助。与资产相关的政府补助，冲减相关资产的账面价值或确认为递延收益。与资产相关的政府补助确认为递延收益的，在相关资产使用寿命内按照合理、系统的方法分期计入损益。按照名义金额计量的政府补助，直接计入当期损益。相关资产在使用寿命结束前被出售、转让、报废或发生毁损的，将尚未分配的相关递延收益余额转入资产处置当期的损益。

### 3. 与收益相关的政府补助判断依据及会计处理方法

除与资产相关的政府补助之外的政府补助划分为与收益相关的政府补助。对于同时包含与资产相关部分和与收益相关部分的政府补助，难以区分与资产相关或与收益相关的，整体归类为与收益相关的政

府补助。与收益相关的政府补助，用于补偿以后期间的相关成本费用或损失的，确认为递延收益，在确认相关成本费用或损失的期间，计入当期损益或冲减相关成本；用于补偿已发生的相关成本费用或损失的，直接计入当期损益或冲减相关成本。

4. 与公司日常经营活动相关的政府补助，按照经济业务实质，计入其他收益或冲减相关成本费用。与公司日常活动无关的政府补助，计入营业外收支。

#### 5. 政策性优惠贷款贴息的会计处理方法

(1) 财政将贴息资金拨付给贷款银行，由贷款银行以政策性优惠利率向公司提供贷款的，以实际收到的借款金额作为借款的入账价值，按照借款本金和该政策性优惠利率计算相关借款费用。

(2) 财政将贴息资金直接拨付给公司的，将对应的贴息冲减相关借款费用。

### 41、递延所得税资产/递延所得税负债

1. 根据资产、负债的账面价值与其计税基础之间的差额（未作为资产和负债确认的项目按照税法规定可以确定其计税基础的，该计税基础与其账面数之间的差额），按照预期收回该资产或清偿该负债期间的适用税率计算确认递延所得税资产或递延所得税负债。

2. 确认递延所得税资产以很可能取得用来抵扣可抵扣暂时性差异的应纳税所得额为限。资产负债表日，有确凿证据表明未来期间很可能获得足够的应纳税所得额用来抵扣可抵扣暂时性差异的，确认以前会计期间未确认的递延所得税资产。

3. 资产负债表日，对递延所得税资产的账面价值进行复核，如果未来期间很可能无法获得足够的应纳税所得额用以抵扣递延所得税资产的利益，则减记递延所得税资产的账面价值。在很可能获得足够的应纳税所得额时，转回减记的金额。

4. 公司当期所得税和递延所得税作为所得税费用或收益计入当期损益，但不包括下列情况产生的所得税：(1) 企业合并；(2) 直接在所有者权益中确认的交易或者事项。

### 42、租赁

#### (1) 经营租赁的会计处理方法

公司作为出租人

在租赁期开始日，公司将租赁期不超过 12 个月，且不包含购买选择权的租赁认定为短期租赁；将单项租赁资产为全新资产时价值较低的租赁认定为低价值资产租赁。公司转租或预期转租租赁资产的，原租赁不认定为低价值资产租赁。

对于所有短期租赁和低价值资产租赁，公司在租赁期内各个期间按照直线法将租赁付款额计入相关资产成本或当期损益。

除上述采用简化处理的短期租赁和低价值资产租赁外，在租赁期开始日，公司对租赁确认使用权资产和租赁负债。

#### (1) 使用权资产

使用权资产按照成本进行初始计量，该成本包括：1) 租赁负债的初始计量金额；2) 在租赁期开始日或之前支付的租赁付款额，存在租赁激励的，扣除已享受的租赁激励相关金额；3) 承租人发生的初始直接费用；4) 承租人为拆卸及移除租赁资产、复原租赁资产所在场地或将租赁资产恢复至租赁条款约定状态预计将发生的成本。

公司按照直线法对使用权资产计提折旧。能够合理确定租赁期届满时取得租赁资产所有权的，公司在租赁资产剩余使用寿命内计提折旧。无法合理确定租赁期届满时能够取得租赁资产所有权的，公司在租赁期与租赁资产剩余使用寿命两者孰短的期间内计提折旧。

#### (2) 租赁负债

在租赁期开始日，公司将尚未支付的租赁付款额的现值确认为租赁负债。计算租赁付款额现值时采用租赁内含利率作为折现率，无法确定租赁内含利率的，采用公司增量借款利率作为折现率。租赁付款额与其现值之间的差额作为未确认融资费用，在租赁期各个期间内按照确认租赁付款额现值的折现率确认利息费用，并计入当期损益。未纳入租赁负债计量的可变租赁付款额于实际发生时计入当期损益。

租赁期开始日后，当实质固定付款额发生变动、担保余值预计的应付金额发生变化、用于确定租赁付款额的指数或比率发生变动、购买选择权、续租选择权或终止选择权的评估结果或实际行权情况发生变化时，公司按照变动后的租赁付款额的现值重新计量租赁负债，并相应调整使用权资产的账面价值，如使用权资产账面价值已调减至零，但租赁负债仍需进一步调减的，将剩余金额计入当期损益。

公司作为出租人



在租赁开始日，公司将实质上转移了与租赁资产所有权有关的几乎全部风险和报酬的租赁划分为融资租赁，除此之外的均为经营租赁。

#### 经营租赁

公司在租赁期内各个期间按照直线法将租赁收款额确认为租金收入，发生的初始直接费用予以资本化并按照与租金收入确认相同的基础进行分摊，分期计入当期损益。公司取得的与经营租赁有关的未计入租赁收款额的可变租赁付款额在实际发生时计入当期损益。

### (2) 融资租赁的会计处理方法

本公司自 2021 年 1 月 1 日（以下称首次执行日）起执行经修订的《企业会计准则第 21 号——租赁》（以下简称新租赁准则），针对前期的经营租赁与融资租赁已不适用。

## 43、其他重要的会计政策和会计估计

## 44、重要会计政策和会计估计变更

### (1) 重要会计政策变更

适用 不适用

会计政策变更的内容和原因	审批程序	备注
子公司 EMTC 公司及 Fun 公司记账本位币由美元变更为人民币。更改记账本位币是为了提供更可靠的会计信息，能够更加客观、公允地反应其经营成果和财务状况，为投资者提供更可靠、更准确的会计信息。	公司第五届董事会第三十三次会议、第五届监事会第二十五次会议审议通过	

### (2) 重要会计估计变更

适用 不适用

## 45、其他

## 六、税项

### 1、主要税种及税率

税种	计税依据	税率
增值税	以按税法规定计算的销售货物和应税劳务收入为基础计算销项税额，扣除当期允许抵扣的进项税额后，差额部分为应交增值税	13、9、6、5、3
城市维护建设税	实际缴纳的流转税税额	7
企业所得税	应纳税所得额	免税、8.84、12.5、15、16.5、25
房产税	从价计征的，按房产原值一次减除30%后余值的1.2%计缴；从租计征的，按租金收入的12%计缴	1.2、12
教育费附加	实际缴纳的流转税税额	3
地方教育附加	实际缴纳的流转税税额	2

存在不同企业所得税税率纳税主体的，披露情况说明

纳税主体名称	所得税税率
本公司	15.00
浙江飞越公司	15.00
深圳兆驰光元公司	15.00
江西兆驰光电公司	15.00
兆驰数码公司	15.00
江西半导体公司	15.00
香港兆驰公司	16.50
武汉风行公司	15.00
江西晶显公司	15.00
兆驰软件公司	12.50
兆驰照明公司	15.00
风行在线公司	15.00
JTC 公司	8.84
EMTC 公司	免税
FUN 公司	免税
兆驰多媒体公司	免税
兆驰数码软件公司	免税
除上述以外的其他纳税主体	25.00

### 2、税收优惠

#### 增值税

根据国务院《关于印发进一步鼓励软件企业和集成电路产业发展若干政策的通知》（国发〔2011〕4号）和财政部、国家税务总局《关于软件产品增值税政策的通知》（财税〔2011〕100号）规定，对增值税一般纳税人销售其自行开发生产的软件产品，按法定税率征收增值税后，对其增值税实际税负超过3%的部分实行即征即退政策。

## 企业所得税

(1) 公司于 2020 年 8 月 17 日取得深圳市科技工贸和信息化委员会、深圳市财政局、深圳市国家税务局、深圳市地方税务局联合批准颁发的高新技术企业证书，证书编号：GR202044200167，认定有效期为三年（2020-2022 年）。公司本年度按 15%的税率计缴企业所得税。

(2) 浙江飞越公司于 2020 年 12 月 1 日取得浙江省科学技术厅、浙江省财政厅、国家税务总局浙江省税分局联合批准颁发的高新技术企业证书，证书编号：GR202033002714，认定有效期为三年（2020-2022 年），本年度按 15%的税率计缴企业所得税。

(3) 江西兆驰光电公司于 2021 年 12 月 15 日被认定为高新技术企业，证书编号：GR202136001379，认定有效期为三年（2021-2023 年），本年度按 15%的税率计缴企业所得税。

(4) 兆驰数码公司于 2022 年 12 月 19 日取得深圳市科技创新委员会、深圳市财政局、国家税务总局深圳税务局联合批准颁发的高新技术企业证书，证书编号：GR202244206564，认定有效期为三年（2022-2024 年），本年度按 15%的税率计缴企业所得税。

(5) 根据财政部、国家税务总局、海关总署《关于鼓励软件产业和集成电路产业发展有关税收政策问题的通知》（财税〔2000〕25 号）有关规定，经认定为境内新办软件生产企业后，自获利年度起，第一年和第二年免征企业所得税，第三年至第五年减半征收企业所得税。2015 年 2 月，《国务院关于取消和调整一批项目等事项的决定》（国发〔2015〕11 号）取消了软件企业和集成电路设计企业认定及产品的登记备案的行政审批项目，根据《关于软件和集成电路产业企业所得税优惠政策有关问题的通知》（财税〔2016〕49 号）有关规定，享受税收优惠政策的软件企业每年汇算清缴时向相关税务机关提交备案资料进行备案即可。2021 年 3 月 31 日，兆驰多媒体公司经深圳市软件行业协会认定为软件企业，证书编号：深 RQ-2021-0092，本年度为获利第二年，企业所得税免税；2019 年 9 月 29 日，兆驰软件公司经深圳市软件行业协会认定为软件企业，证书编号：深 RQ-2019-0756，本年度为获利第四年，按照 12.5%的税率计缴企业所得税；2022 年 4 月 28 日，兆驰数码软件公司经深圳市软件行业协会认定为软件企业，证书编号：深 ERQ-2022-0113，本年度为获利第一年，企业所得税免税。

(6) EMTC 公司注册地为英属维尔京群岛，Fun 公司注册地为开曼群岛，该等地区实行免税政策。

(7) JTC 公司注册地为美国加利福尼亚州，该地区所得税税率为 8.84%。

(8) 江西半导体公司于 2020 年 9 月 14 日取得江西省科学技术厅、江西省财政厅、国家税务总局江西省税务局联合批准颁发的高新技术企业证书，证书编号：GR202036001184，认定有效期为三年（2020-2022 年），本年度按 15%的税率计缴企业所得税。

(9) 武汉风行公司于 2021 年 11 月 15 日取得湖北省科学技术厅、湖北省财政厅、国家税务总局湖北省税务局联合批准颁发的高新技术企业证书，证书编号 GR202142001860，认定有效期为三年（2021-2023 年），本年度按 15%的税率计缴企业所得税。

(10) 风行在线公司于 2022 年 10 月 18 日取得北京市科学技术委员会、北京市财政局、国家税务总局北京市税务局联合批准颁发的高新技术企业证书，证书编号：GR202211000545，认定有效期为三年（2022-2024 年），本年度按 15%的税率计缴企业所得税。

(11) 江西晶显公司(原名深圳市佳视百科技有限责任公司)于 2021 年 12 月 23 日取得深圳市科技创新委员会、深圳市财政局、国家税务总局深圳市税务局联合批准颁发的高新技术企业证书，证书编号：GR202144200016，认定有效期为三年（2021-2023 年），本年度按 15%的税率计缴企业所得税。

(12) 深圳兆驰光元公司于 2022 年 12 月 19 日取得深圳市科技创新委员会、深圳市财政局、国家税务总局深圳税务局联合批准颁发的高新技术企业证书，证书编号：GR202244205928，认定有效期为三年（2022-2024 年），本年度按 15%的税率计缴企业所得税。

(13) 兆驰照明公司于 2022 年 12 月 19 日取得深圳市科技创新委员会、深圳市财政局、国家税务总局深圳税务局联合批准颁发的高新技术企业证书，证书编号：GR202244205494，认定有效期为三年（2022-2024 年），本年度按 15%的税率计缴企业所得税。

(14) 香港兆驰公司注册地为香港，按照 16.5%的税率计缴企业所得税。

### 3、其他

## 七、合并财务报表项目注释

### 1、货币资金

单位：元

项目	期末余额	期初余额
库存现金	0.00	0.00
银行存款	2,245,655,458.82	1,471,459,715.95

其他货币资金	1,950,781,497.13	861,147,208.92
合计	4,196,436,955.95	2,332,606,924.87
其中：存放在境外的款项总额	50,142,681.25	334,388,419.57
因抵押、质押或冻结等对使用有限制的款项总额	0.00	0.00

其他说明：

其他货币资金中银行承兑汇票保证金 705,128,378.92 元、信用证保证金 256,411,388.09 元、保函保证金 3,675,030.50 元，另有 979,428,530.43 元为存美贷美保证金及定期存款，均使用受限。

期末其他货币资金中有 6,138,169.19 元系存放在支付宝（中国）网络技术有限公司（支付宝）、财付通支付科技有限公司（微信）等第三方资金平台的存款，可随时支取，使用不受限。

## 2、交易性金融资产

单位：元

项目	期末余额	期初余额
以公允价值计量且其变动计入当期损益的金融资产	931,735,459.88	879,879,276.21
其中：		
其中：债务工具投资	630,000,000.00	
权益工具投资	201,735,459.88	879,879,276.21
结构性存款	100,000,000.00	
其中：		
合计	931,735,459.88	879,879,276.21

其他说明：

### (1) 债务工具投资明细

投资类型	信托公司名称	期初数	本期增加	本期减少
信托投资	长安国际信托股份有限公司		380,000,000.00	
	山东省国际信托股份有限公司		250,000,000.00	
小计			630,000,000.00	

### (2) 权益工具投资明细

被投资单位	账面余额			
	期初数	本期增加	本期减少	期末数
深圳甲子普正多策略股权投资基金合伙企业（有限合伙）	176,879,276.21	24,868,691.33	3,012,507.66	198,735,459.88
深圳市前海弘泰清环投资合伙企业（有限合伙）	700,000,000.00		700,000,000.00	
北京勾正数据科技有限公司	3,000,000.00			3,000,000.00

小 计	879,879,276.21	24,868,691.33	703,012,507.66	201,735,459.88
-----	----------------	---------------	----------------	----------------

(续上表)

被投资单位	减值准备				在被投资单位 持股比例 (%)	本期现金红利
	期初数	本期增加	本期减少	期末数		
深圳甲子普正多策略股权投资基金合伙企业(有限合伙)					12.14	963,698.64
深圳市前海弘泰清环投资合伙企业(有限合伙)						
北京勾正数据科技有限公司					1.50	
小 计						963,698.64

对深圳市前海弘泰清环投资合伙企业(有限合伙)的投资额减少情况详见第十节财务报告附注(十二)5 关联交易情况中其他关联交易之处置合伙权益说明。

### 3、衍生金融资产

单位：元

项目	期末余额	期初余额
合计	0.00	0.00

其他说明：

### 4、应收票据

#### (1) 应收票据分类列示

单位：元

项目	期末余额	期初余额
银行承兑票据		53,845,040.32
商业承兑票据	369,588,913.49	3,285,042,830.16
合计	369,588,913.49	3,338,887,870.48

单位：元

类别	期末余额					期初余额				
	账面余额		坏账准备		账面价值	账面余额		坏账准备		账面价值
	金额	比例	金额	计提比例		金额	比例	金额	计提比例	
按单项计提坏账准备的应收票据	7,332,863.85	1.94%	1,466,572.77	20.00%	5,866,291.08	2,894,603,758.85	66.52%	984,165,278.01	34.00%	1,910,438,480.84
其中：										

商业承兑汇票	7,332,863.85	1.94%	1,466,572.77	20.00%	5,866,291.08	2,894,603,758.85	66.52%	984,165,278.01	34.00%	1,910,438,480.84
按组合计提坏账准备的应收票据	371,145,533.08	98.06%	7,422,910.67	2.00%	363,722,622.41	1,456,539,797.70	33.48%	28,090,408.06	1.93%	1,428,449,389.64
其中：										
其中：银行承兑汇票						53,845,040.32	1.24%			53,845,040.32
商业承兑汇票	371,145,533.08	98.06%	7,422,910.67	2.00%	363,722,622.41	1,402,694,757.38	32.24%	28,090,408.06	2.00%	1,374,604,349.32
合计	378,478,396.93	100.00%	8,889,483.44	2.35%	369,588,913.49	4,351,143,556.55	100.00%	1,012,255,686.07	23.26%	3,338,887,870.48

按单项计提坏账准备：

单位：元

名称	期末余额			
	账面余额	坏账准备	计提比例	计提理由
A 公司	7,332,863.85	1,466,572.77	20.00%	债务人资金紧张，且出现债务违约情况，信用风险增加
合计	7,332,863.85	1,466,572.77		

按组合计提坏账准备：

单位：元

名称	期末余额		
	账面余额	坏账准备	计提比例
商业承兑汇票组合	371,145,533.08	7,422,910.67	2.00%
合计	371,145,533.08	7,422,910.67	

确定该组合依据的说明：

如是按照预期信用损失一般模型计提应收票据坏账准备，请参照其他应收款的披露方式披露坏账准备的相关信息：

适用 不适用**(2) 本期计提、收回或转回的坏账准备情况**

本期计提坏账准备情况：

单位：元

类别	期初余额	本期变动金额				期末余额
		计提	收回或转回	核销	其他	
单项计提坏账准备	984,165,278.01	-186,079.07			982,512,626.17	1,466,572.77
按组合计提坏账准备	28,090,408.06	20,667,497.39				7,422,910.67

合计	1,012,255,686.07	20,853,576.46	-		982,512,626.17	8,889,483.44
----	------------------	---------------	---	--	----------------	--------------

其中本期坏账准备收回或转回金额重要的：

适用 不适用

### (3) 期末公司已质押的应收票据

单位：元

项目	期末已质押金额
----	---------

### (4) 期末公司已背书或贴现且在资产负债表日尚未到期的应收票据

单位：元

项目	期末终止确认金额	期末未终止确认金额
商业承兑票据		256,102,686.54
合计		256,102,686.54

### (5) 期末公司因出票人未履约而将其转应收账款的票据

单位：元

项目	期末转应收账款金额
商业承兑票据	30,348,750.13
合计	30,348,750.13

其他说明：

### (6) 本期实际核销的应收票据情况

单位：元

项目	核销金额
----	------

其中重要的应收票据核销情况：

单位：元

单位名称	应收票据性质	核销金额	核销原因	履行的核销程序	款项是否由关联交易产生
------	--------	------	------	---------	-------------

应收票据核销说明：

## 5、应收账款

### (1) 应收账款分类披露

单位：元

类别	期末余额			期初余额		
	账面余额	坏账准备	账面价	账面余额	坏账准备	账面价



	金额	比例	金额	计提比例	值	金额	比例	金额	计提比例	值
按单项计提坏账准备的应收账款	158,796,495.43	3.76%	41,851,501.49	26.36%	116,944,993.94	100,887,208.13	1.81%	40,297,870.84	39.94%	60,589,337.29
其中:										
按组合计提坏账准备的应收账款	4,070,052,103.18	96.24%	87,206,160.49	2.14%	3,982,845,942.69	5,480,988,435.08	98.19%	116,293,158.42	2.12%	5,364,695,276.66
其中:										
合计	4,228,848,598.61	100.00%	129,057,661.98	3.05%	4,099,790,936.63	5,581,875,643.21	100.00%	156,591,029.26	2.81%	5,425,284,613.95

按单项计提坏账准备:

单位: 元

名称	期末余额			
	账面余额	坏账准备	计提比例	计提理由
公司 A	5,991,638.18	3,894,564.81	65.00%	债务人资金紧张,且出现债务违约情况,信用风险增加
公司 B	143,559,900.71	28,711,980.14	20.00%	债务人资金紧张,且出现债务违约情况,信用风险显著增加
公司 C	3,165,124.56	3,165,124.56	100.00%	债务人经营困难,预计无法收回
公司 D	1,405,485.15	1,405,485.15	100.00%	债务人经营困难,预计无法收回
公司 E	3,927,279.49	3,927,279.49	100.00%	债务人经营困难,预计无法收回
公司 F	660,091.66	660,091.66	100.00%	债务人经营困难,预计无法收回
公司 G	51,289.00	51,289.00	100.00%	债务人经营困难,预计无法收回
公司 H	35,686.68	35,686.68	100.00%	债务人经营困难,预计无法收回
合计	158,796,495.43	41,851,501.49		

按组合计提坏账准备:

单位: 元

名称	期末余额		
	账面余额	坏账准备	计提比例
账龄组合	4,065,634,187.17	87,206,160.49	2.14%
非信用结算组合	4,417,916.01		
合计	4,070,052,103.18	87,206,160.49	

确定该组合依据的说明:

按组合计提坏账准备:

单位: 元

名称	期末余额		
	账面余额	坏账准备	计提比例
1 年以内	4,004,051,246.31	80,081,024.93	2.00%
1-2 年	59,276,210.06	5,927,621.02	10.00%
2-3 年	1,326,599.35	397,979.81	30.00%
3-4 年	239,087.45	119,543.73	50.00%
4-5 年	305,265.00	244,212.00	80.00%
5 年以上	435,779.00	435,779.00	100.00%
合计	4,065,634,187.17	87,206,160.49	

确定该组合依据的说明:

如是按照预期信用损失一般模型计提应收账款坏账准备,请参照其他应收款的披露方式披露坏账准备的相关信息:

适用 不适用

按账龄披露

单位: 元

账龄	账面余额
1 年以内 (含 1 年)	4,013,773,541.42
1 至 2 年	195,886,406.55
2 至 3 年	14,356,392.49
3 年以上	4,832,258.15
3 至 4 年	4,091,214.15
4 至 5 年	305,265.00
5 年以上	435,779.00
合计	4,228,848,598.61

**(2) 本期计提、收回或转回的坏账准备情况**

本期计提坏账准备情况:

单位: 元

类别	期初余额	本期变动金额				期末余额
		计提	收回或转回	核销	其他	
单项计提坏账准备	40,297,870.84	32,527,516.91			30,973,886.26	41,851,501.49
按组合计提坏账准备	116,293,158.42	28,868,628.62	471,850.78	690,220.09		87,206,160.49
合计	156,591,029.26	3,658,888.29	471,850.78	690,220.09	30,973,886.26	129,057,661.98

其中本期坏账准备收回或转回金额重要的:

单位: 元

单位名称	收回或转回金额	收回方式

本期应收账款坏账准备减少 30,973,886.26 元，主要是处置应收恒大债权所致，详见第十节财务报告附注（十二）5 关联交易情况中其他关联交易说明。

### （3）本期实际核销的应收账款情况

单位：元

项目	核销金额
本期实际核销应收账款	690,220.09

其中重要的应收账款核销情况：

单位：元

单位名称	应收账款性质	核销金额	核销原因	履行的核销程序	款项是否由关联交易产生

应收账款核销说明：

### （4）按欠款方归集的期末余额前五名的应收账款情况

单位：元

单位名称	应收账款期末余额	占应收账款期末余额合计数的比例	坏账准备期末余额
第一名	1,273,327,004.54	30.11%	25,466,540.09
第二名	296,644,263.45	7.01%	5,932,885.27
第三名	189,547,946.82	4.48%	3,790,958.94
第四名	172,312,138.83	4.07%	3,446,242.78
第五名	164,717,999.87	3.90%	3,294,360.00
合计	2,096,549,353.51	49.57%	

### （5）转移应收账款且继续涉入形成的资产、负债金额

其他说明：

### （6）因金融资产转移而终止确认的应收账款

## 6、应收款项融资

单位：元

项目	期末余额	期初余额
银行承兑汇票	377,767,897.11	212,734,251.64
合计	377,767,897.11	212,734,251.64

应收款项融资本期增减变动及公允价值变动情况

适用 不适用

如是按照预期信用损失一般模型计提应收款项融资减值准备，请参照其他应收款的披露方式披露减值准备的相关信息：

适用 不适用

其他说明：

(1) 期末公司已质押的应收票据情况

项 目	期末已质押金额
银行承兑汇票	42,716,005.74
小 计	42,716,005.74

(2) 期末公司已背书或贴现且在资产负债表日尚未到期的应收票据情况

项 目	期末终止确认金额
银行承兑汇票	1,122,114,500.79
小 计	1,122,114,500.79

银行承兑汇票的承兑人是商业银行，由于商业银行具有较高的信用，银行承兑汇票到期不获支付的可能性较低，故本公司将已背书或贴现的银行承兑汇票予以终止确认。但如果该等票据到期不获支付，依据《票据法》之规定，公司仍将对持票人承担连带责任。

## 7、预付款项

(1) 预付款项按账龄列示

单位：元

账龄	期末余额		期初余额	
	金额	比例	金额	比例
1 年以内	80,570,870.33	98.36%	203,807,450.14	99.12%
1 至 2 年	1,340,403.11	1.64%	1,724,644.26	0.84%
2 至 3 年			80,000.00	0.04%
合计	81,911,273.44		205,612,094.40	

账龄超过 1 年且金额重要的预付款项未及时结算原因的说明：

(2) 按预付对象归集的期末余额前五名的预付款情况

单位名称	账面余额	占预付款项
		余额的比例 (%)
第一名	16,071,653.83	19.62
第二名	12,362,513.17	15.09

第三名	7,770,556.40	9.49
第四名	4,219,860.20	5.15
第五名	4,065,890.88	4.96
小计	44,490,474.48	54.31

其他说明：

## 8、其他应收款

单位：元

项目	期末余额	期初余额
应收利息	0.00	0.00
应收股利	0.00	0.00
其他应收款	1,741,756,455.64	92,956,008.34
合计	1,741,756,455.64	92,956,008.34

### (1) 应收利息

#### 1) 应收利息分类

单位：元

项目	期末余额	期初余额
合计	0.00	0.00

#### 2) 重要逾期利息

单位：元

借款单位	期末余额	逾期时间	逾期原因	是否发生减值及其判断依据

其他说明：

#### 3) 坏账准备计提情况

适用 不适用

### (2) 应收股利

#### 1) 应收股利分类

单位：元

项目(或被投资单位)	期末余额	期初余额
合计	0.00	0.00

## 2) 重要的账龄超过 1 年的应收股利

单位：元

项目(或被投资单位)	期末余额	账龄	未收回的原因	是否发生减值及其判断依据
------------	------	----	--------	--------------

## 3) 坏账准备计提情况

□适用 不适用

其他说明：

## (3) 其他应收款

## 1) 其他应收款按款项性质分类情况

单位：元

款项性质	期末账面余额	期初账面余额
应收股东资产转让款	1,700,000,000.00	
员工无息贷款	3,823,162.22	37,000,000.00
押金保证金	16,135,465.22	25,037,603.41
应收员工的个人社保、公积金款	4,629,777.72	3,515,923.59
备用金	1,038,480.27	235,721.50
应收增值税即征即退款	17,446,560.10	21,005,238.96
应收出口退税款		7,229,490.82
业务往来	3,019,354.92	63,180.00
其他	740,662.91	2,630,797.76
合计	1,746,833,463.36	96,717,956.04

## 2) 坏账准备计提情况

单位：元

坏账准备	第一阶段	第二阶段	第三阶段	合计
	未来 12 个月预期信用损失	整个存续期预期信用损失(未发生信用减值)	整个存续期预期信用损失(已发生信用减值)	
2022 年 1 月 1 日余额	319,108.91	437,556.15	3,005,282.64	3,761,947.70
2022 年 1 月 1 日余额在本期				
——转入第二阶段	-159,806.55	159,806.55		
——转入第三阶段		-339,581.40	339,581.40	
本期计提	-89,863.28	541,251.45	863,671.85	1,315,060.02
2022 年 12 月 31 日余额	69,439.08	799,032.75	4,208,535.89	5,077,007.72

损失准备本期变动金额重大的账面余额变动情况

□适用 不适用

按账龄披露

单位：元

账龄	账面余额
1 年以内（含 1 年）	1,730,409,934.49
1 至 2 年	7,990,327.47
2 至 3 年	3,395,814.03
3 年以上	5,037,387.37
3 至 4 年	3,001,231.38
4 至 5 年	1,734,900.00
5 年以上	301,255.99
合计	1,746,833,463.36

## 3) 本期计提、收回或转回的坏账准备情况

本期计提坏账准备情况：

单位：元

类别	期初余额	本期变动金额				期末余额
		计提	收回或转回	核销	其他	

其中本期坏账准备转回或收回金额重要的：

单位：元

单位名称	转回或收回金额	收回方式
------	---------	------

## 4) 本期实际核销的其他应收款情况

单位：元

项目	核销金额
----	------

其中重要的其他应收款核销情况：

单位：元

单位名称	其他应收款性质	核销金额	核销原因	履行的核销程序	款项是否由关联交易产生
------	---------	------	------	---------	-------------

其他应收款核销说明：

## 5) 按欠款方归集的期末余额前五名的其他应收款情况

单位：元

单位名称	款项的性质	期末余额	账龄	占其他应收款期末余额合计数的比例	坏账准备期末余额
第一名	应收股东资产转让款	1,700,000,000.00	1 年以内	97.32%	
第二名	应收增值税即征即退款	17,446,560.10	1 年以内	1.00%	

第三名	员工无息贷款	3,823,162.22	1 年以内	0.22%	
第四名	押金保证金	1,883,000.00	1 年以内、1-2 年	0.11%	148,300.00
第五名	押金保证金	1,660,000.00	1-2 年	0.10%	166,000.00
合计		1,724,812,722.32		98.75%	314,300.00

## 6) 涉及政府补助的应收款项

单位：元

单位名称	政府补助项目名称	期末余额	期末账龄	预计收取的时间、金额及依据
国家金库	增值税即征即退款	17,446,560.10	1 年以内	2023 年 1 月已收到
合计		17,446,560.10		

## 7) 因金融资产转移而终止确认的其他应收款

## 8) 转移其他应收款且继续涉入形成的资产、负债金额

其他说明：

## 9、存货

公司是否需要遵守房地产行业的披露要求

否

### (1) 存货分类

单位：元

项目	期末余额			期初余额		
	账面余额	存货跌价准备 或合同履约成本 减值准备	账面价值	账面余额	存货跌价准备 或合同履约成本 减值准备	账面价值
原材料	1,034,986,672.54	143,295,386.04	891,691,286.50	1,260,552,480.61	88,372,996.56	1,172,179,484.05
在产品	251,370,563.83		251,370,563.83	242,834,499.42		242,834,499.42
库存商品	967,194,127.88	135,029,812.28	832,164,315.60	830,872,292.50	85,278,808.29	745,593,484.21
发出商品	147,809,133.78		147,809,133.78	166,953,921.35		166,953,921.35
半成品	156,906,217.44	53,224,842.51	103,681,374.93	177,590,885.19	22,149,228.93	155,441,656.26
委托加工物资	5,970,381.48		5,970,381.48	20,603,502.7		20,603,502.7



				4		4
合计	2,564,237,096.95	331,550,040.83	2,232,687,056.12	2,699,407,581.81	195,801,033.78	2,503,606,548.03

## (2) 存货跌价准备和合同履约成本减值准备

单位：元

项目	期初余额	本期增加金额		本期减少金额		期末余额
		计提	其他	转回或转销	其他	
原材料	88,372,996.56	103,655,968.29		48,733,578.81		143,295,386.04
库存商品	85,278,808.29	106,069,014.63		56,318,010.64		135,029,812.28
半成品	22,149,228.93	41,321,036.58		10,245,423.00		53,224,842.51
合计	195,801,033.78	251,046,019.50		115,297,012.45		331,550,040.83

## 1) 确定可变现净值的具体依据、本期转回或转销存货跌价准备的原因

项目	确定可变现净值的具体依据	本期转销存货跌价准备的原因
原材料、半成品	相关产成品估计售价减去至完工估计将要发生的成本、估计的销售费用以及相关税费后的金额确定可变现净值	期初计提存货跌价准备的存货本期已完工并售出
库存商品	库存商品估计售价减去估计的销售费用以及相关税费后的金额确定可变现净值	期初计提存货跌价准备的存货本期售出

## (3) 存货期末余额含有借款费用资本化金额的说明

## (4) 合同履约成本本期摊销金额的说明

## 10、合同资产

单位：元

项目	期末余额			期初余额		
	账面余额	减值准备	账面价值	账面余额	减值准备	账面价值
合计			0.00			0.00

合同资产的账面价值在本期内发生的重大变动金额和原因：

单位：元

项目	变动金额	变动原因

如是按照预期信用损失一般模型计提合同资产坏账准备，请参照其他应收款的披露方式披露坏账准备的相关信息：

适用 不适用

本期合同资产计提减值准备情况：

单位：元

项目	本期计提	本期转回	本期转销/核销	原因
----	------	------	---------	----

其他说明：

## 11、持有待售资产

单位：元

项目	期末账面余额	减值准备	期末账面价值	公允价值	预计处置费用	预计处置时间
----	--------	------	--------	------	--------	--------

其他说明：

## 12、一年内到期的非流动资产

单位：元

项目	期末余额	期初余额
预付产业发展基金	6,000,000.00	33,000,000.00
合计	6,000,000.00	33,000,000.00

重要的债权投资/其他债权投资

单位：元

债权项目	期末余额				期初余额			
	面值	票面利率	实际利率	到期日	面值	票面利率	实际利率	到期日

其他说明：

## 13、其他流动资产

单位：元

项目	期末余额	期初余额
待认证及抵扣增值税进项税	595,115,760.82	586,704,148.00
待摊费用	23,967,562.31	14,188,535.78
预缴企业所得税	1,832.46	31,533,250.93
合计	619,085,155.59	632,425,934.71

其他说明：

## 14、债权投资

单位：元

项目	期末余额	期初余额
----	------	------

	账面余额	减值准备	账面价值	账面余额	减值准备	账面价值
合计			0.00			0.00

重要的债权投资

单位：元

债权项目	期末余额				期初余额			
	面值	票面利率	实际利率	到期日	面值	票面利率	实际利率	到期日

减值准备计提情况

单位：元

坏账准备	第一阶段	第二阶段	第三阶段	合计
	未来 12 个月预期信用损失	整个存续期预期信用损失(未发生信用减值)	整个存续期预期信用损失(已发生信用减值)	
2022 年 1 月 1 日余额 在本期				

损失准备本期变动金额重大的账面余额变动情况

适用 不适用

其他说明：

## 15、其他债权投资

单位：元

项目	期初余额	应计利息	本期公允价值变动	期末余额	成本	累计公允价值变动	累计在其他综合收益中确认的损失准备	备注
合计	0.00			0.00				

重要的其他债权投资

单位：元

其他债权项目	期末余额				期初余额			
	面值	票面利率	实际利率	到期日	面值	票面利率	实际利率	到期日

减值准备计提情况

单位：元

坏账准备	第一阶段	第二阶段	第三阶段	合计
	未来 12 个月预期信用损失	整个存续期预期信用损失(未发生信用减值)	整个存续期预期信用损失(已发生信用减值)	
2022 年 1 月 1 日余额 在本期				

损失准备本期变动金额重大的账面余额变动情况

适用 不适用

其他说明：

## 16、长期应收款

## (1) 长期应收款情况

单位：元

项目	期末余额			期初余额			折现率区间
	账面余额	坏账准备	账面价值	账面余额	坏账准备	账面价值	
合计			0.00			0.00	

坏账准备减值情况

单位：元

坏账准备	第一阶段	第二阶段	第三阶段	合计
	未来 12 个月预期信用损失	整个存续期预期信用损失(未发生信用减值)	整个存续期预期信用损失(已发生信用减值)	
2022 年 1 月 1 日余额 在本期				

损失准备本期变动金额重大的账面余额变动情况

适用 不适用

## (2) 因金融资产转移而终止确认的长期应收款

## (3) 转移长期应收款且继续涉入形成的资产、负债金额

其他说明：

## 17、长期股权投资

单位：元

被投资单位	期初余额(账面价值)	本期增减变动								期末余额(账面价值)	减值准备期末余额	
		追加投资	减少投资	权益法下确认的投资损益	其他综合收益调整	其他权益变动	宣告发放现金股利或利润	计提减值准备	其他			
一、合营企业												
二、联营企业												
北京视心科技有限公司	1,715,424.07			19,302.93							1,734,727.00	
北京风行极客	59,764.84			-6,929.							52,835.70	

科技有 限公司				14						
小计	1,775, 188.91			12,373 .79					1,787, 562.70	
合计	1,775, 188.91			12,373 .79					1,787, 562.70	

其他说明：

## 18、其他权益工具投资

单位：元

项目	期末余额	期初余额
深圳市兆驰供应链管理有限公司	272,774,817.54	395,546,827.23
合计	272,774,817.54	395,546,827.23

分项披露本期非交易性权益工具投资

单位：元

项目名称	确认的股利收入	累计利得	累计损失	其他综合收益 转入留存收益 的金额	指定为以公允 价值计量且其 变动计入其他 综合收益的原 因	其他综合收益 转入留存收益 的原因

其他说明：

公司对深圳市兆驰供应链管理有限公司的投资意图为非交易性的，公司将其指定为以公允价值计量且其变动计入其他综合收益的权益工具投资。

## 19、其他非流动金融资产

单位：元

项目	期末余额	期初余额
分类为以公允价值计量且其变动计入当期损益的金融资产		
其中：债务工具投资	800,000,000.00	600,000,000.00
权益工具投资	900,000,000.00	900,000,000.00
合计	1,700,000,000.00	1,500,000,000.00

其他说明：

## 20、投资性房地产

### (1) 采用成本计量模式的投资性房地产

适用 不适用

单位：元

项目	房屋、建筑物	土地使用权	在建工程	合计

1. 期初余额	30,233,429.39			30,233,429.39
4. 期末余额	30,233,429.39			30,233,429.39
1. 期初余额	11,044,422.55			11,044,422.55
2. 本期增加金额	912,069.86			912,069.86
(1) 计提或 摊销	912,069.86			912,069.86
4. 期末余额	11,956,492.41			11,956,492.41
1. 期末账面价值	18,276,936.98			18,276,936.98
2. 期初账面价值	19,189,006.84			19,189,006.84

## (2) 采用公允价值计量模式的投资性房地产

□适用 □不适用

## (3) 未办妥产权证书的投资性房地产情况

单位：元

项目	账面价值	未办妥产权证书原因
----	------	-----------

其他说明：

## 21、固定资产

单位：元

项目	期末余额	期初余额
固定资产	5,784,659,048.16	5,217,540,992.75
合计	5,784,659,048.16	5,217,540,992.75

## (1) 固定资产情况

单位：元

项目	房屋及建筑物	机器设备	运输设备	电子设备	办公设备及其他	合计
一、账面原 值：						
1. 期初余 额	1,350,047,914.17	4,787,232,889.97	27,823,815.42	108,797,863.32	93,416,764.49	6,367,319,247.37
2. 本期增 加金额	46,480,086.99	1,043,384,993.43	1,719,843.98	5,571,812.32	20,424,850.24	1,117,581,586.96
(1) ) 购置		31,009,581.15	1,719,843.98	5,571,812.32	20,424,850.24	58,726,087.69
(2) ) 在建工程转 入	46,480,086.99	1,012,375,412.28				1,058,855,499.27
(3) ) 企业合并增 加						

3. 本期减少金额		28,591,203.08	393,876.79	7,865,386.48	3,230,016.30	40,080,482.65
(1) 处置或报废		28,591,203.08	393,876.79	7,865,386.48	3,230,016.30	40,080,482.65
4. 期末余额	1,396,528,001.16	5,802,026,680.32	29,149,782.61	106,504,289.16	110,611,598.43	7,444,820,351.68
二、累计折旧						
1. 期初余额	156,832,265.25	865,665,230.09	17,653,932.05	59,538,171.50	50,088,655.73	1,149,778,254.62
2. 本期增加金额	40,659,054.84	466,965,409.13	2,543,482.40	11,913,617.31	19,547,852.10	541,629,415.78
(1) 计提	40,659,054.84	466,965,409.13	2,543,482.40	11,913,617.31	19,547,852.10	541,629,415.78
3. 本期减少金额		21,799,423.06	374,877.90	6,279,834.31	2,792,231.61	31,246,366.88
(1) 处置或报废		21,799,423.06	374,877.90	6,279,834.31	2,792,231.61	31,246,366.88
4. 期末余额	197,491,320.09	1,310,831,216.16	19,822,536.55	65,171,954.50	66,844,276.22	1,660,161,303.52
三、减值准备						
1. 期初余额						
2. 本期增加金额						
(1) 计提						
3. 本期减少金额						
(1) 处置或报废						
4. 期末余额						
四、账面价值						
1. 期末账面价值	1,199,036,681.07	4,491,195,464.16	9,327,246.06	41,332,334.66	43,767,322.21	5,784,659,048.16
2. 期初账面价值	1,193,215,648.92	3,921,567,659.88	10,169,883.37	49,259,691.82	43,328,108.76	5,217,540,992.75

## (2) 暂时闲置的固定资产情况

单位：元

项目	账面原值	累计折旧	减值准备	账面价值	备注
----	------	------	------	------	----

## (3) 通过经营租赁租出的固定资产

单位：元

项目	期末账面价值
----	--------

## (4) 未办妥产权证书的固定资产情况

单位：元

项目	账面价值	未办妥产权证书的原因
兆驰产业园 9#宿舍	62,038,406.92	正在办理中
兆驰产业园 8#宿舍	62,038,432.75	正在办理中
兆驰产业园 7#宿舍	62,054,508.16	正在办理中
兆驰产业园 4#厂房和仓库	218,116,629.58	正在办理中
兆驰产业园 3#厂房	71,181,110.68	正在办理中

其他说明：

## (5) 固定资产清理

单位：元

项目	期末余额	期初余额
----	------	------

其他说明：

## 22、在建工程

单位：元

项目	期末余额	期初余额
在建工程	1,742,602,894.17	1,194,606,086.75
合计	1,742,602,894.17	1,194,606,086.75

## (1) 在建工程情况

单位：元

项目	期末余额			期初余额		
	账面余额	减值准备	账面价值	账面余额	减值准备	账面价值
龙岗工业园二期				8,012,390.75		8,012,390.75
南昌工业园	57,606,547.82		57,606,547.82	56,638,967.89		56,638,967.89
科技联合大厦工程建设项目	45,728,645.59		45,728,645.59	20,888,354.23		20,888,354.23
半导体南昌工业园芯片项目	1,079,998,019.18		1,079,998,019.18	793,933,809.06		793,933,809.06
照明产品生产项目	328,029,818.87		328,029,818.87	225,846,867.22		225,846,867.22
产线改造及待验收设备	231,239,862.71		231,239,862.71	89,285,697.60		89,285,697.60



合计	1,742,602,894.17		1,742,602,894.17	1,194,606,086.75		1,194,606,086.75
----	------------------	--	------------------	------------------	--	------------------

## (2) 重要在建工程项目本期变动情况

单位：元

项目名称	预算数	期初余额	本期增加金额	本期转入固定资产金额	本期其他减少金额	期末余额	工程累计投入占预算比例	工程进度	利息资本化累计金额	其中：本期利息资本化金额	本期利息资本化率	资金来源
龙岗工业园二期	600,000.00	8,012,390.75	12,275,894.66	20,288,285.41			72.75%	72.75				其他
南昌工业园	240,000.00	56,638,967.89	27,159,381.51	26,191,801.58		57,606,547.82	92.34%	92.34				其他
科技联合大厦工程建设项目	142,566.30	20,888,354.23	24,840,291.36			45,728,645.59	32.07%	32.07				其他
半导体南昌工业园芯片项目	5,670,000.00	793,933,809.06	1,080,103,730.61	794,039,520.49		1,079,998,019.18	80.31%	80.31				其他
照明产品生产项目	450,000.00	225,846,867.22	102,182,951.65			328,029,818.87	73.03%	73.03				其他
合计	7,102,566,300.00	1,105,320,389.15	1,246,562,249.79	840,519,607.48		1,511,363,031.46						

## (3) 本期计提在建工程减值准备情况

单位：元

项目	本期计提金额	计提原因
----	--------	------

其他说明：

## (4) 工程物资

单位：元

项目	期末余额	期初余额
----	------	------

	账面余额	减值准备	账面价值	账面余额	减值准备	账面价值
--	------	------	------	------	------	------

其他说明：

## 23、生产性生物资产

### (1) 采用成本计量模式的生产性生物资产

适用 不适用

### (2) 采用公允价值计量模式的生产性生物资产

适用 不适用

## 24、油气资产

适用 不适用

## 25、使用权资产

单位：元

项目	房屋及建筑物	运输工具	合计
一、账面原值			
1. 期初余额	16,767,405.56	3,131,818.28	19,899,223.84
2. 本期增加金额			
3. 本期减少金额	475,278.86		475,278.86
1) 处置	475,278.86		475,278.86
4. 期末余额	16,292,126.70	3,131,818.28	19,423,944.98
二、累计折旧			
1. 期初余额	4,223,147.54	560,922.68	4,784,070.22
2. 本期增加金额	4,296,041.11	560,922.67	4,856,963.78
(1) 计提	4,296,041.11	560,922.67	4,856,963.78
3. 本期减少金额	475,278.86		475,278.86
(1) 处置	475,278.86		475,278.86
4. 期末余额	8,043,909.79	1,121,845.35	9,165,755.14
三、减值准备			
1. 期初余额			
2. 本期增加金额			
(1) 计提			
3. 本期减少金额			
(1) 处置			

4. 期末余额			
四、账面价值			
1. 期末账面价值	8,248,216.91	2,009,972.93	10,258,189.84
2. 期初账面价值	12,544,258.02	2,570,895.60	15,115,153.62

其他说明：

## 26、无形资产

### (1) 无形资产情况

单位：元

项目	土地使用权	专利权	非专利技术	软件及其他	影视播放权	合计
一、账面原值						
1. 期初余额	332,293,865.87			203,700,878.14	309,549,635.22	845,544,379.23
2. 本期增加金额				68,866,856.78	5,681,453.82	74,548,310.60
(1) 购置				3,830,010.93	5,681,453.82	9,511,464.75
(2) 内部研发				65,036,845.85		65,036,845.85
(3) 企业合并增加						
3. 本期减少金额				39,846.12	557,945.49	597,791.61
(1) 处置				39,846.12	557,945.49	597,791.61
4. 期末余额	332,293,865.87			272,527,888.80	314,673,143.55	919,494,898.22
二、累计摊销						
1. 期初余额	54,478,924.26			50,344,558.42	219,329,628.06	324,153,110.74
2. 本期增加金额	7,498,385.11			34,830,399.63	47,966,206.08	90,294,990.82
(1) 计提	7,498,385.11			34,830,399.63	47,966,206.08	90,294,990.82
3. 本期减少金额				39,846.12	184,276.73	224,122.85
(1) 处置				39,846.12	184,276.73	224,122.85
4. 期末余额	61,977,309.37			85,135,111.93	267,111,557.41	414,223,978.71

三、减值准备						
1. 期初余额						
2. 本期增加金额						
(1)						
计提						
3. 本期减少金额						
(1)						
处置						
4. 期末余额						
四、账面价值						
1. 期末账面价值	270,316,556.50			187,392,776.87	47,561,586.14	505,270,919.51
2. 期初账面价值	277,814,941.61			153,356,319.72	90,220,007.16	521,391,268.49

本期末通过公司内部研发形成的无形资产占无形资产余额的比例 32.68%。

## (2) 未办妥产权证书的土地使用权情况

单位：元

项目	账面价值	未办妥产权证书的原因
----	------	------------

其他说明：

## 27、开发支出

单位：元

项目	期初余额	本期增加金额			本期减少金额			期末余额
		内部开发支出	其他		确认为无形资产	转入当期损益		
LED 芯片研发	59,690,206.81	5,346,639.04			65,036,845.85			
合计	59,690,206.81	5,346,639.04			65,036,845.85			

其他说明：

项目	资本化开始时点	资本化的具体依据	截至期末的研发进度
LED 芯片研发	2019/4/1	完成开发阶段立项	开发完成

## 28、商誉

## (1) 商誉账面原值

单位：元

被投资单位名称或形成商誉的事项	期初余额	本期增加		本期减少		期末余额
		企业合并形成的		处置		
浙江飞越公司资产组	71,906,853.64					71,906,853.64
风行在线公司及风行视频公司资产组	1,010,330,751.30					1,010,330,751.30
兆驰通信公司资产组	11,605,347.53					11,605,347.53
合计	1,093,842,952.47					1,093,842,952.47

## (2) 商誉减值准备

单位：元

被投资单位名称或形成商誉的事项	期初余额	本期增加		本期减少		期末余额
		计提		处置		
浙江飞越公司资产组	71,906,853.64					71,906,853.64
风行在线公司及风行视频公司资产组	447,918,157.37	71,774,016.09				519,692,173.46
兆驰通信公司资产组	11,605,347.53					11,605,347.53
合计	531,430,358.54	71,774,016.09				603,204,374.63

商誉所在资产组或资产组组合的相关信息

资产组或资产组组合的构成	浙江飞越公司	风行在线公司及风行视频公司(归属于本公司部分)	兆驰通信公司
资产组或资产组组合的账面价值	39,693,899.44	93,367,746.88	31,158,716.35
分摊至本资产组或资产组组合的商誉账面价值及分摊方法	71,906,853.64	1,010,330,751.30	11,605,347.53
包含商誉的资产组或资产组组合的账面价值	111,600,753.08	1,103,698,498.18	42,764,063.88
资产组或资产组组合是否与购买日、以前年度商誉减值测试时所确定的资产组或资产组组合一致	是	是	是

说明商誉减值测试过程、关键参数（如预计未来现金流量现值时的预测期增长率、稳定期增长率、利润率、折现率、预测期等）及商誉减值损失的确认方法：

## ① 浙江飞越公司资产组

浙江飞越公司资产组已于以前年度全额计提减值。

## ② 风行在线公司及风行视频公司资产组

商誉的可收回金额按照预计未来现金流量的现值计算，其预计现金流量根据公司批准的 5 年期现金流量预测为基础，现金流量预测使用的折现率 11.68%（2021 年度：13.08%），预测期以后的现金流量根据增长率 0.00%（2021 年度：0.00%）推断得出，该增长率和传媒行业总体长期平均增长率相当。

减值测试中采用的其他关键数据包括：预计营业收入、营业成本及其他相关费用。公司根据历史经验及对市场发展的预测确定上述关键数据。公司采用的折现率是反映当前市场货币时间价值和相关资产组特定风险的税前利率。经测试，本期应确认商誉减值损失 71,774,016.09 元。

## ③ 兆驰通信公司资产组

兆驰通信公司资产组已于以前年度全额计提减值。

商誉减值测试的影响

其他说明：

## 29、长期待摊费用

单位：元

项目	期初余额	本期增加金额	本期摊销金额	其他减少金额	期末余额
装修费	10,912,696.93	9,366,850.58	4,868,480.89		15,411,066.62
SAP 实施费	1,900,517.45		572,311.84		1,328,205.61
其他	5,975,202.44	1,311,483.92	4,236,204.44		3,050,481.92
合计	18,788,416.82	10,678,334.50	9,676,997.17		19,789,754.15

其他说明：

## 30、递延所得税资产/递延所得税负债

## (1) 未经抵销的递延所得税资产

单位：元

项目	期末余额		期初余额	
	可抵扣暂时性差异	递延所得税资产	可抵扣暂时性差异	递延所得税资产
资产减值准备	276,065,508.35	41,852,382.66	425,698,483.55	64,781,863.59
可抵扣亏损	2,813,341,454.60	422,693,940.76	53,989,875.11	8,098,481.27
递延收益	292,803,717.51	43,920,557.63	330,049,160.01	50,316,870.58
未实现内部损益	12,575,440.01	1,886,316.00		
合计	3,394,786,120.47	510,353,197.05	809,737,518.67	123,197,215.44

## (2) 未经抵销的递延所得税负债

单位：元

项目	期末余额		期初余额	
	应纳税暂时性差异	递延所得税负债	应纳税暂时性差异	递延所得税负债
非同一控制企业合并资产评估增值	2,145,288.99	321,793.35	2,277,758.35	341,663.75
境外子公司未分回利润	1,730,502,295.68	259,575,344.35	1,493,034,504.73	223,955,175.71
固定资产加速折旧及扣除	3,533,752,800.05	530,062,920.00	1,085,145,286.08	162,771,792.91
交易性金融工具的公允价值变动	38,269,838.26	5,740,475.74	13,401,146.93	2,010,172.04
合计	5,304,670,222.98	795,700,533.44	2,593,858,696.09	389,078,804.41

## (3) 以抵销后净额列示的递延所得税资产或负债

单位：元

项目	递延所得税资产和负债期末互抵金额	抵销后递延所得税资产或负债期末余额	递延所得税资产和负债期初互抵金额	抵销后递延所得税资产或负债期初余额
递延所得税资产	505,628,683.57	4,724,513.48		123,197,215.44
递延所得税负债	505,628,683.57	290,071,849.87		389,078,804.41

## (4) 未确认递延所得税资产明细

单位：元

项目	期末余额	期初余额
可抵扣暂时性差异	198,508,685.62	942,711,213.26
可抵扣亏损	2,418,608,100.46	808,093,910.03
合计	2,617,116,786.08	1,750,805,123.29

## (5) 未确认递延所得税资产的可抵扣亏损将于以下年度到期

单位：元

年份	期末金额	期初金额	备注
2022 年		119,127,745.42	
2023 年	124,987,826.25	128,583,627.41	
2024 年	56,119,082.22	59,677,068.19	
2025 年	86,358,135.32	2,052,735.10	
2026 年	17,293,109.93	123,455,397.31	
2027 年	62,660,287.12		
2028 年	31,666,874.94	32,312,187.54	
2029 年	79,307,550.26	95,126,402.17	
2030 年	78,659,617.57	103,780,671.37	
2031 年	237,924,582.62	143,978,075.52	
2032 年	1,643,631,034.23		
合计	2,418,608,100.46	808,093,910.03	

其他说明：

## 31、其他非流动资产

单位：元

项目	期末余额			期初余额		
	账面余额	减值准备	账面价值	账面余额	减值准备	账面价值
预付长期资产 款项	400,502,093. 86		400,502,093. 86	305,845,664. 59		305,845,664. 59
合计	400,502,093. 86		400,502,093. 86	305,845,664. 59		305,845,664. 59

其他说明：

## 32、短期借款

## (1) 短期借款分类

单位：元

项目	期末余额	期初余额
质押借款	1,324,863,550.18	688,756,758.97
保证借款	520,078,471.81	1,171,218,665.43
信用借款	525,669,199.41	270,000,000.00
融资借款	1,068,274,924.51	1,297,881,273.26
合计	3,438,886,145.91	3,427,856,697.66

短期借款分类的说明：

## (2) 已逾期未偿还的短期借款情况

本期末已逾期未偿还的短期借款总额为元，其中重要的已逾期未偿还的短期借款情况如下：

单位：元

借款单位	期末余额	借款利率	逾期时间	逾期利率

其他说明：

## 33、交易性金融负债

单位：元

项目	期末余额	期初余额
其中：		
其中：		
合计	0.00	0.00

其他说明：



## 34、衍生金融负债

单位：元

项目	期末余额	期初余额
合计	0.00	0.00

其他说明：

## 35、应付票据

单位：元

种类	期末余额	期初余额
商业承兑汇票	548,852,121.46	531,829,166.97
银行承兑汇票	994,441,395.64	486,828,308.44
合计	1,543,293,517.10	1,018,657,475.41

本期末已到期未支付的应付票据总额为元。

## 36、应付账款

## (1) 应付账款列示

单位：元

项目	期末余额	期初余额
商品及服务采购款	2,576,267,490.00	3,354,839,846.77
工程款及设备款	181,495,636.55	269,231,738.45
合计	2,757,763,126.55	3,624,071,585.22

## (2) 账龄超过 1 年的重要应付账款

单位：元

项目	期末余额	未偿还或结转的原因

其他说明：

## 37、预收款项

## (1) 预收款项列示

单位：元

项目	期末余额	期初余额
合计	0.00	0.00

## (2) 账龄超过 1 年的重要预收款项

单位：元

项目	期末余额	未偿还或结转的原因
----	------	-----------

### 38、合同负债

单位：元

项目	期末余额	期初余额
货款	84,644,987.16	71,898,972.78
合计	84,644,987.16	71,898,972.78

报告期内账面价值发生重大变动的金额和原因

单位：元

项目	变动金额	变动原因
----	------	------

### 39、应付职工薪酬

#### (1) 应付职工薪酬列示

单位：元

项目	期初余额	本期增加	本期减少	期末余额
一、短期薪酬	172,923,166.03	1,101,200,449.48	1,098,252,715.63	175,870,899.88
二、离职后福利-设定提存计划	232,300.70	39,099,258.21	36,207,442.02	3,124,116.89
合计	173,155,466.73	1,140,299,707.69	1,134,460,157.65	178,995,016.77

#### (2) 短期薪酬列示

单位：元

项目	期初余额	本期增加	本期减少	期末余额
1、工资、奖金、津贴和补贴	171,692,444.76	1,046,936,648.04	1,045,124,076.98	173,505,015.82
2、职工福利费		21,738,140.63	21,420,329.05	317,811.58
3、社会保险费	141,991.93	19,806,648.13	19,798,457.51	150,182.55
其中：医疗保险费	128,974.41	17,820,326.17	17,833,366.74	115,933.84
工伤保险费	2,792.06	1,020,632.37	998,274.64	25,149.79
生育保险费	10,225.46	965,689.59	966,816.13	9,098.92
4、住房公积金	558,934.00	10,159,807.45	9,169,471.65	1,549,269.80
5、工会经费和职工教育经费	529,795.34	2,559,205.23	2,740,380.44	348,620.13
合计	172,923,166.03	1,101,200,449.48	1,098,252,715.63	175,870,899.88

#### (3) 设定提存计划列示

单位：元

项目	期初余额	本期增加	本期减少	期末余额
----	------	------	------	------

1、基本养老保险	225,232.40	37,399,601.90	34,595,985.42	3,028,848.88
2、失业保险费	7,068.30	1,699,656.31	1,611,456.60	95,268.01
合计	232,300.70	39,099,258.21	36,207,442.02	3,124,116.89

其他说明：

#### 40、应交税费

单位：元

项目	期末余额	期初余额
增值税	19,519,113.33	22,107,988.72
企业所得税	7,629,302.43	4,910,909.67
个人所得税	1,764,381.22	1,406,940.02
城市维护建设税	849,469.27	3,877,443.62
房产税	510,269.97	505,451.48
土地使用税	210,270.69	285,218.42
教育费附加	364,058.32	1,662,760.04
地方教育附加	242,706.15	1,108,506.71
电子电器废弃处理基金	11,804,158.58	12,440,638.58
文化事业建设费	10,592.22	
印花税	1,159,610.72	573,143.86
合计	44,063,932.90	48,879,001.12

其他说明：

#### 41、其他应付款

单位：元

项目	期末余额	期初余额
应付利息	0.00	0.00
应付股利	0.00	0.00
其他应付款	325,541,594.66	286,128,892.86
合计	325,541,594.66	286,128,892.86

##### (1) 应付利息

单位：元

项目	期末余额	期初余额
合计	0.00	0.00

重要的已逾期未支付的利息情况：

单位：元

借款单位	逾期金额	逾期原因

其他说明：

## (2) 应付股利

单位：元

项目	期末余额	期初余额
合计	0.00	0.00

其他说明，包括重要的超过 1 年未支付的应付股利，应披露未支付原因：

## (3) 其他应付款

## 1) 按款项性质列示其他应付款

单位：元

项目	期末余额	期初余额
押金保证金	40,675,219.31	31,944,891.83
业务往来	8,568,568.44	12,671,583.48
应付暂收款	2,109,234.71	884,491.78
个人往来	562,159.17	186,113.59
关联方资金拆借利息		2,605,969.48
预提费用	273,626,413.03	237,835,842.70
合计	325,541,594.66	286,128,892.86

## 2) 账龄超过 1 年的重要其他应付款

单位：元

项目	期末余额	未偿还或结转的原因

其他说明：

预提费用为按权责发生制预提的运输、专利、水电费等支出

## 42、持有待售负债

单位：元

项目	期末余额	期初余额
合计	0.00	0.00

其他说明：

## 43、一年内到期的非流动负债

单位：元

项目	期末余额	期初余额
一年内到期的长期借款	290,223,055.56	
一年内到期的长期应付款	610,838,256.39	2,110,838,256.38
一年内到期的租赁负债	4,570,780.63	4,818,784.48
合计	905,632,092.58	2,115,657,040.86

其他说明：

2020 年 3 月 25 日，江西兆驰光元公司与南昌市国金工业投资有限公司（以下简称南昌国金）签订《借款合同》（编号：GJZC-JKHT-001），约定南昌国金向江西兆驰光元公司提供借款 610,372,000.00 元，借款到期日为 2021 年 1 月 31 日；2021 年 12 月 7 日，江西兆驰光元公司与南昌国金签订《借款合同》（编号：GJZC-JKHT-002），将上述借款续期至 2022 年 12 月 31 日，续期内借款年利率为 2.5%，并由公司为该笔借款承担连带责任担保。目前江西兆驰光元公司正在与南昌国金协商签订续期协议。

#### 44、其他流动负债

单位：元

项目	期末余额	期初余额
待转销项税额	9,810,553.15	7,733,865.33
合计	9,810,553.15	7,733,865.33

短期应付债券的增减变动：

单位：元

债券名称	面值	发行日期	债券期限	发行金额	期初余额	本期发行	按面值计提利息	溢折价摊销	本期偿还		期末余额
合计											

其他说明：

#### 45、长期借款

##### (1) 长期借款分类

单位：元

项目	期末余额	期初余额
质押借款	123,619,166.32	517,634,429.83
保证借款	1,077,430,000.00	
合计	1,201,049,166.32	517,634,429.83

长期借款分类的说明：

其他说明，包括利率区间：

## 46、应付债券

## (1) 应付债券

单位：元

项目	期末余额	期初余额
合计	0.00	0.00

## (2) 应付债券的增减变动（不包括划分为金融负债的优先股、永续债等其他金融工具）

单位：元

债券名称	面值	发行日期	债券期限	发行金额	期初余额	本期发行	按面值计提利息	溢折价摊销	本期偿还		期末余额
合计											

## (3) 可转换公司债券的转股条件、转股时间说明

## (4) 划分为金融负债的其他金融工具说明

期末发行在外的优先股、永续债等其他金融工具基本情况

期末发行在外的优先股、永续债等金融工具变动情况表

单位：元

发行在外的金融工具	期初		本期增加		本期减少		期末	
	数量	账面价值	数量	账面价值	数量	账面价值	数量	账面价值

其他金融工具划分为金融负债的依据说明

其他说明：

## 47、租赁负债

单位：元

项目	期末余额	期初余额
租赁应付款	6,011,265.70	10,582,046.33
合计	6,011,265.70	10,582,046.33

其他说明：

## 48、长期应付款

单位：元

项目	期末余额	期初余额
长期应付款	70,000,000.00	70,000,000.00
合计	70,000,000.00	70,000,000.00

## (1) 按款项性质列示长期应付款

单位：元

项目	期末余额	期初余额
----	------	------

其他说明：

## (2) 专项应付款

单位：元

项目	期初余额	本期增加	本期减少	期末余额	形成原因
----	------	------	------	------	------

其他说明：

## 49、长期应付职工薪酬

## (1) 长期应付职工薪酬表

单位：元

项目	期末余额	期初余额
合计	0.00	0.00

## (2) 设定受益计划变动情况

设定受益计划义务现值：

单位：元

项目	本期发生额	上期发生额
----	-------	-------

计划资产：

单位：元

项目	本期发生额	上期发生额
----	-------	-------

设定受益计划净负债（净资产）

单位：元

项目	本期发生额	上期发生额
----	-------	-------

设定受益计划的内容及与之相关风险、对公司未来现金流量、时间和不确定性的影响说明：

设定受益计划重大精算假设及敏感性分析结果说明：

其他说明：

## 50、预计负债

单位：元

项目	期末余额	期初余额	形成原因
赔偿款	7,150,000.00	7,395,611.19	
合计	7,150,000.00	7,395,611.19	

其他说明，包括重要预计负债的相关重要假设、估计说明：

## 51、递延收益

单位：元

项目	期初余额	本期增加	本期减少	期末余额	形成原因
政府补助	864,604,576.02	91,461,729.41	104,471,769.49	851,594,535.94	尚未使用或未达到摊销期限
合计	864,604,576.02	91,461,729.41	104,471,769.49	851,594,535.94	--

涉及政府补助的项目：

单位：元

负债项目	期初余额	本期新增补助金额	本期计入营业外收入金额	本期计入其他收益金额	本期冲减成本费用金额	其他变动	期末余额	与资产相关/与收益相关
2016 年度“中国制造 2025”资金补助	1,169,041.47			276,205.02			892,836.45	与资产相关
SMT 生产线改造补贴	529,958.86			100,499.70			429,459.16	与资产相关
南昌兆驰投资奖励款	20,514,987.06			562,054.44			19,952,932.62	与资产相关
龙岗区财政局技术改造专项扶持	5,166,489.74			1,233,233.33			3,933,256.41	与资产相关
2018 技术改造专项扶持补助	55,630.77			55,630.77			0.00	与资产相关
企业信息化项目	265,166.54			147,999.95			117,166.59	与资产相关
产业链关键环节提升扶持	763,603.87			129,182.17			634,421.70	与资产相关
技术装备及管理智能化提升项目	293,138.56			195,134.26			98,004.30	与资产相关



大尺寸 8K 超高清智能电视工程研究中心	2,274,823.30	2,547,100.00		1,396,024.51			3,425,898.79	与资产相关
龙岗财政局技术改造专项扶持	46,916.36			46,916.36			0.00	与资产相关
龙岗区企业研发机构提升扶持	2,027,352.49			307,440.51		2,266,990.00	67,803.00	与资产相关
智能家居网关技术开发	70,011.96			70,011.96			0.00	与资产相关
LED 封装生产线综合节能改造项目政府补助	282,371,767.73			28,079,477.07			254,292,290.66	与资产相关
LED 封装技术装备及管理项目	7,572,928.92			1,283,143.06			6,289,785.86	与资产相关
高显全光谱节能 LED 光源技术	517,125.03			53,999.99			463,125.04	与资产相关
龙岗区技术改造专项扶持	4,483,466.14			390,003.35		680,000.00	3,413,462.79	与资产相关
节能减排专项补助资金	912,684.10			66,108.62			846,575.48	与资产相关
进口设备贴息项目	5,433,731.92			802,028.86			4,631,703.06	与资产相关
LED 封装 CSP 项目政府补助	1,784,693.66			250,028.67			1,534,664.99	与资产相关
LED 照明及封装项目政府补助	19,160,907.20			4,999,999.96			14,160,907.24	与资产相关
8K 超高清智能电视生产线技术改造项目	81,562.04			54,780.91			26,781.13	与资产相关
8K 电视生产线改造项目	858,548.03			137,244.74			721,303.29	与资产相关
基于直下式背光技术的节能照明产业链关键环节提升项目	1,361,685.87			351,929.39			1,009,756.48	与资产相关
进口设备	12,157,72			1,224,409			10,933,31	与资产相

贴息款	1.92			.70			2.22	关
南昌（国家）大学科技城管理委员会设备补贴	87,257,356.17			8,279,007.31			78,978,348.86	与资产相关
南昌（国家）大学科技城管理委员会研发补贴	6,268,393.00			674,164.52			5,594,228.48	与资产相关
新上鼓励类技改项目设备补助	2,455,742.95			269,999.95			2,185,743.00	与资产相关
73 条智能化技术改造项目	3,779,692.12			429,922.83			3,349,769.29	与资产相关
外经贸发展专项资金(进口贴息事宜)	412,911.02			44,815.94			368,095.08	与资产相关
龙岗区 2020 年技术改造扶持	1,183,564.91			186,848.36			996,716.55	与资产相关
2021 年技术改造倍增专项技术改造投资项目	591,111.59			31,741.47			559,370.12	与资产相关
2021 年深圳市工信局技改项目扶持款	223,185.22			90,321.09			132,864.13	与资产相关
投资 LED 外延片和芯片生产项目设备补贴	238,110,051.30			24,208,679.81			213,901,371.49	与资产相关
南昌（国家）大学科技城支持 LED 产业设备补贴	57,453,340.23			6,747,998.41			50,705,341.82	与资产相关
南昌（国家）大学科技城支持 LED 产业设备补贴第二笔	90,325,466.95			9,188,703.35			81,136,763.60	与资产相关
2020 年国家进口贴息项目	6,669,817.02			670,952.42			5,998,864.60	与资产相关
2021 年度工业企业		10,471,625.00		726,098.20			9,745,526.80	与资产相关

技术改造扶持								
直下式高亮节能 LED 面板灯工业设计引领创新项目		489,803.76		105,033.30			384,770.46	与资产相关
2022 年中央外经贸发展专项资金进口贴息款项		1,009,360.00		55,725.78			953,634.22	与资产相关
2022 年龙岗区企业采用自用防控物资补贴		21,500.00		2,275.58			19,224.42	与资产相关
2022 年市技术改造项目		4,565,383.79					4,565,383.79	与资产相关
2020 年区经发资金技术改造专项扶持项目		784,000.00		164,179.04			619,820.96	与资产相关
兆驰数码智能化生产线建设项目		1,481,696.86		393,424.82			1,088,272.04	与资产相关
南昌高新技术产业开发区装修补贴		62,670.00		7,116,474.82			55,553,525.18	与资产相关
2022 年中央引导地方科技发展资金		1,000,000.00		153,633.48			846,366.52	与资产相关
2022 年中央外经贸专项资金（国家进口贴息事项）		6,421,260.00		386,172.73			6,035,087.27	与资产相关
小计	864,604,576.02	91,461,729.41		101,524,779.49		2,946,990.00	851,594,535.94	

其他说明：

政府补助本期计入当期损益金额情况及其他减少情况详见第十节财务报告附注（七）84 之说明

## 52、其他非流动负债

单位：元

项目	期末余额	期初余额
合计	0.00	0.00

其他说明：

### 53、股本

单位：元

	期初余额	本次变动增减(+、-)					期末余额
		发行新股	送股	公积金转股	其他	小计	
股份总数	4,526,940,607.00						4,526,940,607.00

其他说明：

### 54、其他权益工具

#### (1) 期末发行在外的优先股、永续债等其他金融工具基本情况

#### (2) 期末发行在外的优先股、永续债等金融工具变动情况表

单位：元

发行在外的金融工具	期初		本期增加		本期减少		期末	
	数量	账面价值	数量	账面价值	数量	账面价值	数量	账面价值
合计		0.00						0.00

其他权益工具本期增减变动情况、变动原因说明，以及相关会计处理的依据：

其他说明：

### 55、资本公积

单位：元

项目	期初余额	本期增加	本期减少	期末余额
资本溢价（股本溢价）	894,246,673.00	79,529,174.72	70,460,691.04	903,315,156.68
其他资本公积	6,750,963.07			6,750,963.07
合计	900,997,636.07	79,529,174.72	70,460,691.04	910,066,119.75

其他说明，包括本期增减变动情况、变动原因说明：

本期资本公积(股本溢价)减少 70,460,691.04 元，系公司收购江西兆驰光元公司少数股东股权，公司按照收购前后享有对其自合并日开始持续计算的净资产份额的差额确认资本公积所致。

本期资本公积(股本溢价)增加 65,558,435.54 元,系出售库存股并按照出售金额(扣除交易税费)与账面价值的差额确认资本公积所致。

本期资本公积(股本溢价)增加 13,970,739.18 元,详见第十节财务报告附注(十二)5(8)关联交易情况中其他关联交易说明。

## 56、库存股

单位:元

项目	期初余额	本期增加	本期减少	期末余额
股份回购	98,001,256.76		98,001,256.76	
合计	98,001,256.76		98,001,256.76	0.00

其他说明,包括本期增减变动情况、变动原因说明:

2022 年 1 月,公司采用集中竞价交易方式出售以前年度回购的股份 33,584,231 股,账面价值为 98,001,256.76 元,出售金额(扣除交易税费)为 163,559,692.30 元。

## 57、其他综合收益

单位:元

项目	期初余额	本期发生额					税后归属于少数股东	期末余额
		本期所得税前发生额	减:前期计入其他综合收益当期转入损益	减:前期计入其他综合收益当期转入留存收益	减:所得税费用	税后归属于母公司		
一、不能重分类进损益的其他综合收益		- 122,772,009.69				- 122,772,009.69		- 122,772,009.69
其他权益工具投资公允价值变动		- 122,772,009.69				- 122,772,009.69		- 122,772,009.69
二、将重分类进损益的其他综合收益	- 25,538,238.23	- 5,277,120.92				- 5,277,120.92		- 30,815,359.15
外币财务报表折算差额	- 25,538,238.23	- 5,277,120.92				- 5,277,120.92		- 30,815,359.15
其他综合收益合计	- 25,538,238.23	- 128,049,130.61				- 128,049,130.61		- 153,587,368.84

其他说明,包括对现金流量套期损益的有效部分转为被套期项目初始确认金额调整:

## 58、专项储备

单位：元

项目	期初余额	本期增加	本期减少	期末余额
合计	0.00			0.00

其他说明，包括本期增减变动情况、变动原因说明：

## 59、盈余公积

单位：元

项目	期初余额	本期增加	本期减少	期末余额
法定盈余公积	580,961,411.70	130,656,619.73		711,618,031.43
合计	580,961,411.70	130,656,619.73		711,618,031.43

盈余公积说明，包括本期增减变动情况、变动原因说明：

本期盈余公积增加 130,656,619.73 元，系根据公司章程规定，按照母公司当期净利润的 10%提取法定盈余公积所致。

## 60、未分配利润

单位：元

项目	本期	上期
调整前上期末未分配利润	6,602,419,019.43	6,296,840,254.83
调整后期初未分配利润	6,602,419,019.43	6,296,840,254.83
加：本期归属于母公司所有者的净利润	1,145,949,330.35	333,001,996.87
减：提取法定盈余公积	130,656,619.73	27,423,232.27
期末未分配利润	7,617,711,730.05	6,602,419,019.43

调整期初未分配利润明细：

- 1)、由于《企业会计准则》及其相关新规定进行追溯调整，影响期初未分配利润元。
- 2)、由于会计政策变更，影响期初未分配利润元。
- 3)、由于重大会计差错更正，影响期初未分配利润元。
- 4)、由于同一控制导致的合并范围变更，影响期初未分配利润元。
- 5)、其他调整合计影响期初未分配利润元。

## 61、营业收入和营业成本

单位：元

项目	本期发生额		上期发生额	
	收入	成本	收入	成本
主营业务	14,986,372,925.49	12,462,742,499.46	22,452,722,702.79	18,922,783,178.69
其他业务	42,002,065.35	9,869,328.42	85,387,352.75	47,905,281.87

合计	15,028,374,990.84	12,472,611,827.88	22,538,110,055.54	18,970,688,460.56
----	-------------------	-------------------	-------------------	-------------------

经审计扣除非经常损益前后净利润孰低是否为负值

是 否

收入相关信息：

单位：元

合同分类	分部 1	分部 2		合计
商品类型				
其中：				
多媒体视听产品及运营服务	11,241,266,375.69			11,241,266,375.69
LED 产业链	3,780,775,434.94			3,780,775,434.94
按经营地区分类				
其中：				
市场或客户类型				
其中：				
国内	8,380,993,396.27			8,633,820,058.77
国外	6,641,048,414.36			6,388,221,751.86
合同类型				
其中：				
按商品转让的时间分类				
其中：				
在某一时点确认收入	14,578,442,518.20			14,578,442,518.20
在某一时段内确认收入	443,599,292.43			443,599,292.43
按合同期限分类				
其中：				
按销售渠道分类				
其中：				
国内	14,437,864,093.92			14,437,864,093.92
国外	584,177,716.71			584,177,716.71
合计	15,022,041,810.63			15,022,041,810.63

与履约义务相关的信息：

无

与分摊至剩余履约义务的交易价格相关的信息：

本报告期末已签订合同、但尚未履行或尚未履行完毕的履约义务所对应的收入金额为 0.00 元，其中，元预计将于年度确认收入，元预计将于年度确认收入，元预计将于年度确认收入。

其他说明：

在本期确认的包括在合同负债期初账面价值中的收入为 68,055,957.34 元。

## 62、税金及附加

单位：元

项目	本期发生额	上期发生额
城市维护建设税	9,388,292.45	32,685,897.20
教育费附加	4,064,269.24	14,008,134.44
房产税	6,626,026.06	8,278,970.83
土地使用税	948,374.86	1,086,917.97
车船使用税	42,070.00	79,750.00
印花税	5,520,059.93	7,918,269.62
文化建设事业费	160,661.11	
地方教育附加	2,682,369.27	9,338,770.42
合计	29,432,122.92	73,396,710.48

其他说明：

## 63、销售费用

单位：元

项目	本期发生额	上期发生额
职工薪酬	76,794,640.20	71,759,740.51
广告宣传费	86,309,356.39	83,757,001.89
业务招待费	7,165,342.52	9,653,131.47
办公及邮电费	4,886,174.55	10,954,769.55
提单费	21,132,617.32	46,494,629.81
咨询费	15,457,548.97	16,519,379.32
售后及服务费	88,452,185.63	63,550,867.49
专利费	9,347,413.26	16,907,001.98
其他	23,025,391.94	27,156,465.02
合计	332,570,670.78	346,752,987.04

其他说明：

## 64、管理费用

单位：元

项目	本期发生额	上期发生额
职工薪酬	87,643,600.75	79,110,979.54
办公及租赁费	22,437,021.55	25,858,725.74
差旅及业务招待费	7,175,471.78	13,604,240.34
折旧摊销费	48,965,105.12	42,259,335.03
管理咨询费	20,790,381.94	24,772,212.55
其他	35,396,908.58	50,684,510.81
合计	222,408,489.72	236,290,004.01

其他说明：



## 65、研发费用

单位：元

项目	本期发生额	上期发生额
职工薪酬	269,509,869.31	249,247,458.82
办公及租赁费	6,485,836.79	6,222,896.14
差旅、业务招待费	1,887,090.32	2,302,866.33
折旧摊销费	69,800,145.85	53,530,786.60
开发测试费	90,885,834.31	71,362,969.14
物料消耗	116,173,301.07	94,220,924.89
专利认证费	63,773,565.29	55,399,440.19
其他	11,137,586.35	22,893,141.34
合计	629,653,229.29	555,180,483.45

其他说明：

## 66、财务费用

单位：元

项目	本期发生额	上期发生额
利息支出	191,541,130.98	211,477,603.32
减：利息收入	39,556,827.16	87,226,132.32
汇兑损益	-78,784,892.35	5,539,610.46
手续费及其他	12,914,158.35	6,644,955.34
信用证费用	3,831,052.02	12,806,584.51
合计	89,944,621.84	149,242,621.31

其他说明：

## 67、其他收益

单位：元

产生其他收益的来源	本期发生额	上期发生额
与资产相关的政府补助	101,524,779.49	96,675,395.02
与收益相关的政府补助	52,035,800.99	95,933,598.80
软件退税	74,836,472.90	189,565,820.54
税费减免及其他	5,817,431.23	6,754,748.23
合计	234,214,484.61	388,929,562.59

## 68、投资收益

单位：元

项目	本期发生额	上期发生额
权益法核算的长期股权投资收益	12,373.79	-550,498.47
处置交易性金融资产取得的投资收益	963,698.64	45,521,488.38
理财收益	659,616.44	4,832,742.19
远期外汇合约	70,000.00	671,254.45
合计	1,705,688.87	50,474,986.55

其他说明：

## 69、净敞口套期收益

单位：元

项目	本期发生额	上期发生额
合计	0.00	0.00

其他说明：

## 70、公允价值变动收益

单位：元

产生公允价值变动收益的来源	本期发生额	上期发生额
交易性金融资产	24,868,691.33	13,401,146.93
合计	24,868,691.33	13,401,146.93

其他说明：

## 71、信用减值损失

单位：元

项目	本期发生额	上期发生额
坏账损失	15,848,452.54	-1,013,745,462.23
供应链管理业务组合减值损失		-850,932,888.54
合计	15,848,452.54	-1,864,678,350.77

其他说明：

## 72、资产减值损失

单位：元

项目	本期发生额	上期发生额
二、存货跌价损失及合同履约成本减值损失	-251,046,019.50	-142,910,589.27
十一、商誉减值损失	-71,774,016.09	-91,630,000.00
合计	-322,820,035.59	-234,540,589.27

其他说明：

## 73、资产处置收益

单位：元

资产处置收益的来源	本期发生额	上期发生额
固定资产处置收益	-117,432.59	-112,037.09

#### 74、营业外收入

单位：元

项目	本期发生额	上期发生额	计入当期非经常性损益的金 额
非流动资产毁损报废利得	50,000.00	33,987.51	50,000.00
罚没收入	1,335,905.34	3,718,295.70	1,335,905.34
不需支付款项	1,363,604.84	420.05	1,363,604.84
合计	2,749,510.18	3,752,703.26	2,749,510.18

计入当期损益的政府补助：

单位：元

补助项目	发放主体	发放原因	性质类型	补贴是否 影响当年 盈亏	是否特殊 补贴	本期发生 金额	上期发生 金额	与资产相 关/与收益 相关
------	------	------	------	--------------------	------------	------------	------------	---------------------

其他说明：

#### 75、营业外支出

单位：元

项目	本期发生额	上期发生额	计入当期非经常性损益的金 额
对外捐赠	550,000.00	804,000.00	550,000.00
非流动资产毁损报废损失	3,622,278.43	7,374,468.82	3,622,278.43
赔偿及罚款支出	9,264,497.74	8,529,941.64	9,264,497.74
其他	913,576.44	32,403.60	913,576.44
合计	14,350,352.61	16,740,814.06	14,350,352.61

其他说明：

#### 76、所得税费用

##### (1) 所得税费用表

单位：元

项目	本期发生额	上期发生额
当期所得税费用	7,228,082.20	85,082,692.31
递延所得税费用	19,465,747.42	57,965,700.28
合计	26,693,829.62	143,048,392.59

##### (2) 会计利润与所得税费用调整过程

单位：元

项目	本期发生额
利润总额	1,193,853,035.15
按法定/适用税率计算的所得税费用	179,077,955.27
子公司适用不同税率的影响	-77,687,448.62
不可抵扣的成本、费用和损失的影响	4,136,955.11
使用前期未确认递延所得税资产的可抵扣亏损的影响	-25,871,021.75
本期未确认递延所得税资产的可抵扣暂时性差异或可抵扣亏损的影响	182,994,407.29
研发费用加计扣除影响	-81,385,947.00
固定资产加计扣除影响	-154,571,070.68
所得税费用	26,693,829.62

其他说明：

## 77、其他综合收益

详见附注第十节财务报告（七）57。。

## 78、现金流量表项目

### （1）收到的其他与经营活动有关的现金

单位：元

项目	本期发生额	上期发生额
利息收入	29,123,644.96	77,685,168.07
政府补助	157,197,530.40	844,925,551.80
其他往来款项	1,053,261,637.23	40,774,897.78
合计	1,239,582,812.59	963,385,617.65

收到的其他与经营活动有关的现金说明：

### （2）支付的其他与经营活动有关的现金

单位：元

项目	本期发生额	上期发生额
支付期间费用	596,128,458.23	661,766,713.84
其他费用及垫付款	603,256,146.04	360,400,043.59
合计	1,199,384,604.27	1,022,166,757.43

支付的其他与经营活动有关的现金说明：

### （3）收到的其他与投资活动有关的现金

单位：元

项目	本期发生额	上期发生额
丧失控制权的子公司归还款项		1,999,470,082.99

赎回银行理财、信托及基金产品等	1,714,578,256.83	2,028,005,101.52
利息收入	5,713,139.68	7,565,006.33
合计	1,720,291,396.51	4,035,040,190.84

收到的其他与投资活动有关的现金说明：

#### (4) 支付的其他与投资活动有关的现金

单位：元

项目	本期发生额	上期发生额
购入银行理财、信托及基金产品等	3,145,405,317.90	4,477,245,395.07
合计	3,145,405,317.90	4,477,245,395.07

支付的其他与投资活动有关的现金说明：

#### (5) 收到的其他与筹资活动有关的现金

单位：元

项目	本期发生额	上期发生额
收到产业发展基金保证金	27,000,000.00	
资金拆借款		604,044,542.70
出售库存股	163,559,692.30	
合计	190,559,692.30	604,044,542.70

收到的其他与筹资活动有关的现金说明：

#### (6) 支付的其他与筹资活动有关的现金

单位：元

项目	本期发生额	上期发生额
收购子公司少数股东股权	288,860,557.99	
偿还产业发展基金	1,500,000,000.00	
疫情补贴贷款		50,000,000.00
租赁负债款	4,818,785.00	5,565,482.13
资金拆借款		604,044,542.70
合计	1,793,679,342.99	659,610,024.83

支付的其他与筹资活动有关的现金说明：

### 79、现金流量表补充资料

#### (1) 现金流量表补充资料

单位：元

补充资料	本期金额	上期金额
1. 将净利润调节为经营活动现金流量		

净利润	1,167,159,205.53	403,997,004.24
加：资产减值准备	306,971,583.05	2,099,218,940.04
固定资产折旧、油气资产折耗、生产性生物资产折旧	542,541,485.64	433,426,642.88
使用权资产折旧	4,856,963.78	4,784,070.22
无形资产摊销	90,294,990.82	103,459,982.91
长期待摊费用摊销	9,676,997.17	7,557,111.44
处置固定资产、无形资产和其他长期资产的损失（收益以“-”号填列）	117,432.59	112,037.09
固定资产报废损失（收益以“-”号填列）	3,572,278.43	7,340,481.31
公允价值变动损失（收益以“-”号填列）	-24,868,691.33	-13,401,146.93
财务费用（收益以“-”号填列）	142,034,296.47	218,989,092.28
投资损失（收益以“-”号填列）	-1,705,688.87	-50,474,986.55
递延所得税资产减少（增加以“-”号填列）	118,472,701.96	-56,803,493.31
递延所得税负债增加（减少以“-”号填列）	-99,006,954.54	114,769,193.59
存货的减少（增加以“-”号填列）	19,873,472.41	-270,588,179.25
经营性应收项目的减少（增加以“-”号填列）	2,802,879,653.84	-341,829,928.37
经营性应付项目的增加（减少以“-”号填列）	-128,588,502.14	-1,207,387,860.21
其他	-13,010,040.08	652,316,557.98
经营活动产生的现金流量净额	4,941,271,184.73	2,105,485,519.36
2. 不涉及现金收支的重大投资和筹资活动		
债务转为资本		
一年内到期的可转换公司债券		
融资租入固定资产		
3. 现金及现金等价物净变动情况：		
现金的期末余额	2,244,046,721.05	1,422,796,526.78
减：现金的期初余额	1,422,796,526.78	3,073,126,549.93
加：现金等价物的期末余额		
减：现金等价物的期初余额		
现金及现金等价物净增加额	821,250,194.27	-1,650,330,023.15

## (2) 本期支付的取得子公司的现金净额

单位：元

	金额
--	----

其中:	
其中:	
其中:	

其他说明:

### (3) 本期收到的处置子公司的现金净额

单位: 元

	金额
其中:	
其中:	
其中:	

其他说明:

### (4) 现金和现金等价物的构成

单位: 元

项目	期末余额	期初余额
一、现金	2,244,046,721.05	1,422,796,526.78
可随时用于支付的银行存款	2,237,908,551.86	1,421,808,365.35
可随时用于支付的其他货币资金	6,138,169.19	988,161.43
三、期末现金及现金等价物余额	2,244,046,721.05	1,422,796,526.78

其他说明:

## 80、所有者权益变动表项目注释

说明对上年期末余额进行调整的“其他”项目名称及调整金额等事项:

## 81、所有权或使用权受到限制的资产

单位: 元

项目	期末账面价值	受限原因
货币资金	1,944,643,327.94	银承保证金、信用保证金、保函保证金、存美贷美保证金及定期存款等
应收票据	256,102,686.54	已背书
无形资产	57,860,432.92	银行借款抵押
应收款项融资	42,716,005.74	用于应付票据质押
在建工程	328,029,818.87	银行借款抵押
合计	2,629,352,272.01	

其他说明：

## 82、外币货币性项目

### (1) 外币货币性项目

单位：元

项目	期末外币余额	折算汇率	期末折算人民币余额
货币资金			539,710,873.90
其中：美元	55,736,172.99	6.9646	388,180,150.41
欧元	16,116.49	7.4229	119,631.09
港币	476,189.72	0.8933	425,380.28
日元	1,334,688,939.00	0.052358	150,991,479.56
应收账款			1,848,176,013.54
其中：美元	265,367,144.35	6.9646	1,848,176,013.54
欧元			
港币			
长期借款			
其中：美元			
欧元			
港币			966,782,004.69
其中：美元	85,455,818.75	6.9646	595,165,595.27
欧元	12,635,101.01	7.4229	93,789,091.29
英镑	17,528,576.01	8.3941	147,136,619.89
新西兰元	29,593,473.63	4.4162	130,690,698.24
应付账款			591,892,255.56
其中：美元	84,970,667.06	6.9646	591,786,707.81
港币	118,154.87	0.8933	105,547.75
其他应付款			471,372.83
其中：美元	67,681.25	6.9646	471,372.83

其他说明：

(2) 境外经营实体说明，包括对于重要的境外经营实体，应披露其境外主要经营地、记账本位币及选择依据，记账本位币发生变化的还应披露原因。

适用 不适用

EMTC 公司注册地为英属维尔京群岛，以人民币为记账本位币。Fun 公司注册地为开曼群岛，以人民币为记账本位币。JTC 公司注册地为美国加利福尼亚州，以美元为记账本位币

EMTC 公司 Fun 公司本期记账本位币由美元变更为人民币，详见附注第十节财务报告（五）44 说明。



## 83、套期

按照套期类别披露套期项目及相关套期工具、被套期风险的定性和定量信息：

## 84、政府补助

## (1) 政府补助基本情况

单位：元

种类	金额	列报项目	计入当期损益的金额
与资产相关	1,169,041.47	2016 年度“中国制造 2025”资金补助	276,205.02
与资产相关	529,958.86	SMT 生产线改造补贴	100,499.70
与资产相关	20,514,987.06	南昌兆驰投资奖励款	562,054.44
与资产相关	5,166,489.74	龙岗区财政局技术改造专项扶持	1,233,233.33
与资产相关	55,630.77	2018 技术改造专项扶持补助	55,630.77
与资产相关	265,166.54	企业信息化项目	147,999.95
与资产相关	763,603.87	产业链关键环节提升扶持	129,182.17
与资产相关	293,138.56	技术装备及管理智能化提升项目	195,134.26
与资产相关	4,821,923.30	大尺寸 8K 超高清智能电视工程研究中心	1,396,024.51
与资产相关	46,916.36	龙岗财政局技术改造专项扶持	46,916.36
与资产相关	2,027,352.49	龙岗区企业研发机构提升扶持	-307,440.51
与资产相关	70,011.96	智能家居网关技术开发	70,011.96
与资产相关	282,371,767.73	LED 封装生产线综合节能改造项目政府补助	28,079,477.07
与资产相关	7,572,928.92	LED 封装技术装备及管理项目	1,283,143.06
与资产相关	517,125.03	高显全光谱节能 LED 光源技术	53,999.99
与资产相关	4,483,466.14	龙岗区技术改造专项扶持	390,003.35
与资产相关	912,684.10	节能减排专项补助资金	66,108.62
与资产相关	5,433,731.92	进口设备贴息项目	802,028.86
与资产相关	1,784,693.66	LED 封装 CSP 项目政府补助	250,028.67
与资产相关	19,160,907.20	LED 照明及封装项目政府补助	4,999,999.96
与资产相关	81,562.04	8K 超高清智能电视生产线技术改造项目	54,780.91
与资产相关	858,548.03	8K 电视生产线改造项目	137,244.74
与资产相关	1,361,685.87	基于直下式背光技术的节能照明产业链关键环节提升项目	351,929.39
与资产相关	12,157,721.92	进口设备贴息款	1,224,409.70
与资产相关	87,257,356.17	南昌（国家）大学科技城管理委员会设备补贴	8,279,007.31
与资产相关	6,268,393.00	南昌（国家）大学科技城管理委员会研发补贴	674,164.52
与资产相关	2,455,742.95	新上鼓励类技改项目设备补	269,999.95

		助	
与资产相关	3,779,692.12	73 条智能化技术改造项目	429,922.83
与资产相关	412,911.02	外经贸发展专项资金(进口贴息事宜)	44,815.94
与资产相关	1,183,564.91	龙岗区 2020 年技术改造扶持	186,848.36
与资产相关	591,111.59	2021 年技术改造倍增专项技术改造投资项目	31,741.47
与资产相关	223,185.22	2021 年深圳市工信局技改项目扶持款	90,321.09
与资产相关	238,110,051.30	投资 LED 外延片和芯片生产项目设备补贴	24,208,679.81
与资产相关	57,453,340.23	南昌(国家)大学科技城支持 LED 产业设备补贴	6,747,998.41
与资产相关	90,325,466.95	南昌(国家)大学科技城支持 LED 产业设备补贴第二笔	9,188,703.35
与资产相关	6,669,817.02	2020 年国家进口贴息项目	670,952.42
与资产相关	10,471,625.00	2021 年度工业企业技术改造扶持	726,098.20
与资产相关	489,803.76	直下式高亮节能 LED 面板灯工业设计引领创新项目	105,033.30
与资产相关	1,009,360.00	2022 年中央外经贸发展专项资金进口贴息款项	55,725.78
与资产相关	21,500.00	2022 年龙岗区企业采用自用防控物资补贴	2,275.58
与资产相关	4,565,383.79	2022 年市技术改造项目	0.00
与资产相关	784,000.00	2020 年区经发资金技术改造专项扶持项目	164,179.04
与资产相关	1,481,696.86	兆驰数码智能化生产线建设项目	393,424.82
与资产相关	62,670,000.00	南昌高新技术产业开发区装修补贴	7,116,474.82
与资产相关	1,000,000.00	2022 年中央引导地方科技发展资金	153,633.48
与资产相关	6,421,260.00	2022 年中央外经贸专项资金(国家进口贴息事项)	386,172.73
与收益相关	500,000.00	2022 年高新企业培育资助	500,000.00
与收益相关	200,000.00	2020 年龙岗区科创局科技企业研发投入激励	200,000.00
与收益相关	300,000.00	光谷人才计划补助	300,000.00
与收益相关	140,000.00	2021 年市工业和信息化产业发展专项资金质量品牌双提升扶持计划	140,000.00
与收益相关	200,000.00	瞪羚企业资金奖励	200,000.00
与收益相关	747,012.67	失业保险补助	747,012.67
与收益相关	1,223,000.00	江西省一次性留工培训补助	1,223,000.00
与收益相关	900,000.00	2022 年南昌市科技重大专项项目资金	900,000.00
与收益相关	400,000.00	省高层次人才计划入选者项目资助	400,000.00
与收益相关	1,200,000.00	2022 年高新技术企业培育资助	1,200,000.00
与收益相关	186,000.00	2020 年龙岗区出口信保保费补贴	186,000.00
与收益相关	2,727,125.00	广东省一次性留工培训补助	2,727,125.00
与收益相关	8,790,000.00	2022 年工业企业扩大产能奖励款	8,790,000.00

与收益相关	200,000.00	深圳市龙岗区科技创新局 20年龙岗区研发投入激励	200,000.00
与收益相关	200,000.00	深圳市商务局通信 2022 年 批发企业稳增长奖励项目	200,000.00
与收益相关	165,809.38	稳岗补贴	165,809.38
与收益相关	500,000.00	春节期间不停工停产专项补 贴	500,000.00
与收益相关	500,000.00	防控补贴	500,000.00
与收益相关	1,300,000.00	全市工业经济高质量发展奖 补资金	1,300,000.00
与收益相关	154,500.00	一次性扩岗补助	154,500.00
与收益相关	850,000.00	深圳市 2021 年度外贸优质增长扶 持计划（出口信用保险保费 资助）	850,000.00
与收益相关	520,700.00	技术转移和成果转化（技术 合同）项目	520,700.00
与收益相关	2,290,196.24	2022 年工业设计发展扶持 计划	2,290,196.24
与收益相关	300,000.00	出口信用保险资助项目	300,000.00
与收益相关	120,000.00	2022 年中山市中小微企业 发展高成长奖励	120,000.00
与收益相关	1,500,000.00	文化产业发展专项资金（原 创研发）	1,500,000.00
与收益相关	3,500,000.00	2020 年企业投保出口信用 保险专项扶持（第一批）	3,500,000.00
与收益相关	460,000.00	吸纳脱贫人口补贴	460,000.00
与收益相关	8,160,040.00	2020 年 7-12 月出口信用保 险保费资助项目	8,160,040.00
与收益相关	300,000.00	2020 年度深圳市重点文化 出口企业	300,000.00
与收益相关	1,425,000.00	基于同步教育的大屏幕超高 清智能液晶电视机设计及成 果转化项目市级资助计划配 套扶持	1,425,000.00
与收益相关	8,311,000.00	2021 年龙岗区工业企业促 产能扶持	8,311,000.00
与收益相关	6,550,000.00	2021 年 1-6 月保费资助项 目外贸处-2021 年 1-6 月保 费资助项目	6,550,000.00
与收益相关	276,354.76	2022 年失业保险稳岗返还 费用	276,354.76
与收益相关	325,217.20	第三批失业保险稳岗返还	325,217.20
与收益相关	930,710.50	工商降成本电费补贴	930,710.50
与收益相关	180,000.00	2019 年展会扶持项目	180,000.00
与收益相关	200,000.00	第七届广东省政府质量奖资 助	200,000.00
与收益相关	650,000.00	2021 年第一批国家高新技 术企业认定扶持项目资金	650,000.00
与收益相关	100,632.00	2022 年中央外经贸发展专 项资金进口设备贴息补助	100,632.00
与收益相关	4,940,000.00	工业企业扩大产能奖励	4,940,000.00
与收益相关	600,000.00	智能电视无频闪关键技术项 目	600,000.00
与收益相关	2,712,503.24	其他项目	2,712,503.24
与收益相关	26,819,311.83	免租收益	26,819,311.83
合计	1,019,255,006.42		167,260,580.48

**(2) 政府补助退回情况**

☑适用 ☐不适用

单位：元

项目	金额	原因
龙岗区企业研发机构提升扶持	2,266,990.00	江西兆驰光元公司变更名称，原公司名称为深圳市兆驰节能照明股份有限公司，以及变更注册地址，不符合补助条件
龙岗区技术改造专项扶持	680,000.00	江西兆驰光元公司变更名称，原公司名称为深圳市兆驰节能照明股份有限公司，以及变更注册地址，不符合补助条件
新型节能环保光源及应用组件研究及产业化	13,700,000.00	江西兆驰光元公司变更名称，原公司名称为深圳市兆驰节能照明股份有限公司，以及变更注册地址，不符合补助条件
龙岗区企业研发机构提升扶持	766,990.00	专项资金未使用完毕退回

其他说明：

**85、其他****八、合并范围的变更****1、非同一控制下企业合并****(1) 本期发生的非同一控制下企业合并**

单位：元

被购买方名称	股权取得时点	股权取得成本	股权取得比例	股权取得方式	购买日	购买日的确定依据	购买日至期末被购买方的收入	购买日至期末被购买方的净利润

其他说明：

**(2) 合并成本及商誉**

单位：元

合并成本	
--现金	
--非现金资产的公允价值	
--发行或承担的债务的公允价值	
--发行的权益性证券的公允价值	

--或有对价的公允价值	
--购买日之前持有的股权于购买日的公允价值	
--其他	
合并成本合计	
减：取得的可辨认净资产公允价值份额	
商誉/合并成本小于取得的可辨认净资产公允价值份额的金额	

合并成本公允价值的确定方法、或有对价及其变动的说明：

大额商誉形成的主要原因：

其他说明：

### (3) 被购买方于购买日可辨认资产、负债

单位：元

	购买日公允价值	购买日账面价值
资产：		
货币资金		
应收款项		
存货		
固定资产		
无形资产		
负债：		
借款		
应付款项		
递延所得税负债		
净资产		
减：少数股东权益		
取得的净资产		

可辨认资产、负债公允价值的确定方法：

企业合并中承担的被购买方的或有负债：

其他说明：

## (4) 购买日之前持有的股权按照公允价值重新计量产生的利得或损失

是否存在通过多次交易分步实现企业合并并且在报告期内取得控制权的交易

是 否

## (5) 购买日或合并当期期末无法合理确定合并对价或被购买方可辨认资产、负债公允价值的相关说明

## (6) 其他说明

## 2、同一控制下企业合并

## (1) 本期发生的同一控制下企业合并

单位：元

被合并方名称	企业合并中取得的权益比例	构成同一控制下企业合并的依据	合并日	合并日的确定依据	合并当期期初至合并日被合并方的收入	合并当期期初至合并日被合并方的净利润	比较期间被合并方的收入	比较期间被合并方的净利润

其他说明：

## (2) 合并成本

单位：元

合并成本	
--现金	
--非现金资产的账面价值	
--发行或承担的债务的账面价值	
--发行的权益性证券的面值	
--或有对价	

或有对价及其变动的说明：

其他说明：

## (3) 合并日被合并方资产、负债的账面价值

单位：元

	合并日	上期期末

资产：		
货币资金		
应收款项		
存货		
固定资产		
无形资产		
负债：		
借款		
应付款项		
净资产		
减：少数股东权益		
取得的净资产		

企业合并中承担的被合并方的或有负债：

其他说明：

### 3、反向购买

交易基本信息、交易构成反向购买的依据、上市公司保留的资产、负债是否构成业务及其依据、合并成本的确定、按照权益性交易处理时调整权益的金额及其计算：

### 4、处置子公司

是否存在单次处置对子公司投资即丧失控制权的情形

是 否

是否存在通过多次交易分步处置对子公司投资且在本期丧失控制权的情形

是 否

### 5、其他原因的合并范围变动

说明其他原因导致的合并范围变动（如，新设子公司、清算子公司等）及其相关情况：

1、2022 年 07 月 04 日设立深圳市兆驰意旺兴电子技术有限公司，深圳市兆驰意旺兴电子技术有限公司纳入合并范围；

2、2022 年 12 月 20 日设立深圳市兆驰多媒体软件有限公司，深圳市兆驰多媒体软件有限公司纳入合并范围；

3、2022 年 06 月 27 日注销东莞市兆驰智能科技有限公司，东莞市兆驰智能科技有限公司不纳入合并范围；

## 6、其他

## 九、在其他主体中的权益

### 1、在子公司中的权益

#### (1) 企业集团的构成

子公司名称	主要经营地	注册地	业务性质	持股比例		取得方式
				直接	间接	
香港兆驰公司	香港	香港	出口贸易	100.00%		设立
南昌兆驰公司	南昌市	南昌市	生产与销售		88.12%	设立
江西兆驰光元公司	南昌市	南昌市	生产与销售	88.12%		设立
EMTC 公司	深圳市	维尔京群岛	出口贸易		100.00%	设立
深圳兆驰光电公司	深圳市	深圳市	生产与销售		100.00%	设立
浙江飞越公司	杭州市	杭州市	生产与销售		98.77%	非同一控制合并
江西兆驰光电公司	南昌市	南昌市	生产与销售		88.12%	设立
江西晶显公司 (原佳视百公司)	南昌市	南昌市	生产与销售	100.00%		设立
深圳兆驰软件公司	深圳市	深圳市	技术服务	100.00%		设立
风行在线公司	北京市	北京市	视频播放与广告销售	63.38%		非同一控制合并
武汉风行公司	武汉市	武汉市	研发与技术服务		63.38%	非同一控制合并
经纬通公司	天津市	天津市	研发与销售		63.38%	非同一控制合并
上海纽融视公司	上海市	上海市	视频制作与销售		63.38%	非同一控制合并
深圳兆驰数码公司	深圳市	深圳市	生产与销售	98.77%		设立
兆驰多媒体公司	深圳市	深圳市	生产与销售	99.00%		设立
风行视频公司	北京市	北京市	技术服务		63.38%	非同一控制合并
深圳风行公司	深圳市	深圳市	销售		63.38%	设立
Fun 公司	北京市	开曼群岛	技术服务		82.00%	非同一控制合并
兆驰通信公司	深圳市	深圳市	生产与销售		98.77%	非同一控制合并
江西半导体公司	南昌市	南昌市	生产与销售	51.61%		设立



兆驰照明公司	深圳市	深圳市	生产与销售	100.00%		非同一控制合并
中山兆驰光电公司	中山市	中山市	生产与销售		100.00%	设立
深圳兆驰智能公司	深圳市	深圳市	生产与销售		100.00%	同一控制合并
JTC 公司	深圳市	美国	销售	100.00%		设立
兆驰置业公司	南昌市	南昌市	服务	100.00%		设立
深圳兆驰晶显公司	深圳市	深圳市	生产与销售	51.00%		设立
深圳兆驰数码软件公司	深圳市	深圳市	研发		98.77%	设立
深圳风行软件公司	深圳市	深圳市	研发		63.38%	设立
江西耀驰公司	南昌市	南昌市	销售		51.61%	设立
深圳兆驰光元公司	深圳市	深圳市	销售		88.12%	设立
江西晶元公司	南昌市	南昌市	生产与销售	100.00%		设立
兆驰多媒体软件	深圳市	深圳市	销售	100.00%		设立

在子公司的持股比例不同于表决权比例的说明：

根据南昌工控公司、江西半导体公司以及公司于 2017 年 12 月签订的《增资扩股协议》及相关补充协议，各方约定由南昌工控公司向江西半导体公司增资 15 亿元，投资期限三年(后签订补充协议续期两年)，并享有江西半导体 48.39%股权，但南昌工控公司并不参与江西半导体公司的日常生产经营管理，同时南昌工控公司在投资期限内享有固定回报。公司实际对江西半导体公司的表决权比例为 100%。

持有半数或以下表决权但仍控制被投资单位、以及持有半数以上表决权但不控制被投资单位的依据：

对于纳入合并范围的重要的结构化主体，控制的依据：

确定公司是代理人还是委托人的依据：

其他说明：

## (2) 重要的非全资子公司

单位：元

子公司名称	少数股东持股比例	本期归属于少数股东的损益	本期向少数股东宣告分派的股利	期末少数股东权益余额
风行在线公司	36.62%	11,712,056.61		73,702,564.90
江西兆驰光元公司	11.88%	10,276,505.38		170,500,328.46
深圳兆驰数码公司	1.23%	1,596,160.76		16,843,024.16
兆驰多媒体公司	1.00%	3,895,826.99		11,540,538.59

子公司少数股东的持股比例不同于表决权比例的说明：

其他说明：

### (3) 重要非全资子公司的主要财务信息

单位：元

子公司名称	期末余额						期初余额					
	流动资产	非流动资产	资产合计	流动负债	非流动负债	负债合计	流动资产	非流动资产	资产合计	流动负债	非流动负债	负债合计
风行在线公司	398,663,754.94	122,075,047.70	520,738,802.64	378,290,020.42	4,458,985.18	382,749,005.60	370,022,932.72	178,228,551.18	548,251,487.90	433,768,459.68	8,478,105.49	442,246,565.17
江西兆驰光元公司	2,042,020.98	1,740,138,766.61	3,782,158,788.59	1,858,488,207.24	392,978,429.68	2,251,466,636.92	1,816,852,285.06	1,910,656,299.32	3,727,508,584.38	1,575,954,510.17	707,359,396.43	2,283,313,906.60
深圳兆驰数码公司	2,200,696,950.78	71,925,933.66	2,272,622,884.44	1,573,188,669.21	3,626,271.46	1,576,814,940.67	1,602,135,070.32	68,728,558.60	1,670,863,628.92	1,095,403,474.82	8,941,231.77	1,104,344,706.59
兆驰多媒体公司	409,902,845.50		409,902,845.50	20,320,146.16		20,320,146.16	771,756,209.65		771,756,209.65	7,306,952.22		7,306,952.22

单位：元

子公司名称	本期发生额				上期发生额			
	营业收入	净利润	综合收益总额	经营活动现金流量	营业收入	净利润	综合收益总额	经营活动现金流量
风行在线公司	456,635,560.02	31,984,874.31	31,984,874.31	25,311,362.38	497,988,468.18	23,992,122.83	23,992,122.83	-49,693,158.28
江西兆驰光元公司	2,547,492,125.19	86,497,473.89	86,497,473.89	326,353,180.71	2,951,267,890.73	208,058,649.45	208,058,649.45	316,666,833.32
深圳兆驰数码公司	2,755,116,238.51	129,289,021.44	129,289,021.44	298,791,868.71	3,368,796,770.96	73,797,690.84	73,797,690.84	-40,213,659.24
兆驰多媒体公司	392,417,035.40	389,582,699.34	389,582,699.34	467,388,632.03	779,206,189.37	764,471,159.90	764,471,159.90	546,948,508.62

其他说明：

### (4) 使用企业集团资产和清偿企业集团债务的重大限制

### (5) 向纳入合并财务报表范围的结构化主体提供的财务支持或其他支持

其他说明：

## 2、在子公司的所有者权益份额发生变化且仍控制子公司的交易

### (1) 在子公司所有者权益份额发生变化的情况说明

子公司名称	变动时间	变动前持股比例 (%)	变动后持股比例 (%)
江西兆驰光元公司	2022 年 6 月 30 日	73.79	88.12
深圳晶显公司	2022 年 11 月 30 日	85.00	51.00

子公司深圳晶显公司原注册资本 10,000.00 万元，公司实缴 8,500.00 万元，持股比例为 85.00%。2022 年 11 月，深圳晶显公司注册资本变更为 16,666.00 万元，新增的注册基本全部由少数股东南昌兆投及深圳市一六咨询管理合伙企业（有限合伙）认缴，公司持股比例由 85.00% 下降为 51.00%。截至 2022 年 12 月 31 日，由于少数股东尚未实缴新增注册资本，本次股权变更对少数股东权益及归属于母公司所有者权益无影响。

### (2) 交易对于少数股东权益及归属于母公司所有者权益的影响

单位：元

购买成本/处置对价	288,860,557.99
--现金	288,860,557.99
--非现金资产的公允价值	
购买成本/处置对价合计	288,860,557.99
减：按取得/处置的股权比例计算的子公司净资产份额	218,399,866.95
差额	-70,460,691.04
其中：调整资本公积	-70,460,691.04
调整盈余公积	
调整未分配利润	

其他说明：

## 3、在合营安排或联营企业中的权益

### (1) 重要的合营企业或联营企业

合营企业或联营企业名称	主要经营地	注册地	业务性质	持股比例		对合营企业或联营企业投资的会计处理方法
				直接	间接	

在合营企业或联营企业的持股比例不同于表决权比例的说明：

持有 20%以下表决权但具有重大影响，或者持有 20%或以上表决权但不具有重大影响的依据：

## (2) 重要合营企业的主要财务信息

单位：元

	期末余额/本期发生额	期初余额/上期发生额
流动资产		
其中：现金和现金等价物		
非流动资产		
资产合计		
流动负债		
非流动负债		
负债合计		
少数股东权益		
归属于母公司股东权益		
按持股比例计算的净资产份额		
调整事项		
--商誉		
--内部交易未实现利润		
--其他		
对合营企业权益投资的账面价值		
存在公开报价的合营企业权益投资的公允价值		
营业收入		
财务费用		
所得税费用		
净利润		
终止经营的净利润		
其他综合收益		
综合收益总额		
本年度收到的来自合营企业的股利		

其他说明：

## (3) 重要联营企业的主要财务信息

单位：元

	期末余额/本期发生额	期初余额/上期发生额
流动资产		

非流动资产		
资产合计		
流动负债		
非流动负债		
负债合计		
少数股东权益		
归属于母公司股东权益		
按持股比例计算的净资产份额		
调整事项		
--商誉		
--内部交易未实现利润		
--其他		
对联营企业权益投资的账面价值		
存在公开报价的联营企业权益投资的公允价值		
营业收入		
净利润		
终止经营的净利润		
其他综合收益		
综合收益总额		
本年度收到的来自联营企业的股利		

其他说明：

#### (4) 不重要的合营企业和联营企业的汇总财务信息

单位：元

	期末余额/本期发生额	期初余额/上期发生额
合营企业：		
下列各项按持股比例计算的合计数		
联营企业：		
投资账面价值合计	1,787,562.70	1,775,188.91
下列各项按持股比例计算的合计数		
--净利润	12,373.79	-550,498.47
--综合收益总额	12,373.79	-550,498.47

其他说明：

#### (5) 合营企业或联营企业向本公司转移资金的能力存在重大限制的说明

**(6) 合营企业或联营企业发生的超额亏损**

单位：元

合营企业或联营企业名称	累积未确认前期累计的损失	本期未确认的损失（或本期分享的净利润）	本期末累积未确认的损失
-------------	--------------	---------------------	-------------

其他说明：

**(7) 与合营企业投资相关的未确认承诺****(8) 与合营企业或联营企业投资相关的或有负债****4、重要的共同经营**

共同经营名称	主要经营地	注册地	业务性质	持股比例/享有的份额	
				直接	间接

在共同经营中的持股比例或享有的份额不同于表决权比例的说明：

共同经营为单独主体的，分类为共同经营的依据：

其他说明：

**5、在未纳入合并财务报表范围的结构化主体中的权益**

未纳入合并财务报表范围的结构化主体的相关说明：

**6、其他****十、与金融工具相关的风险**

本公司从事风险管理的目标是在风险和收益之间取得平衡，将风险对本公司经营业绩的负面影响降至最低水平，使股东和其他权益投资者的利益最大化。基于该风险管理目标，本公司风险管理的基本策略是确认和分析本公司面临的各种风险，建立适当的风险承受底线和进行风险管理，并及时可靠地对各种风险进行监督，将风险控制在限定的范围内。

本公司在日常活动中面临各种与金融工具相关的风险，主要包括信用风险、流动性风险及市场风险。管理层已审议并批准管理这些风险的政策，概括如下。

### (一) 信用风险

信用风险，是指金融工具的一方不能履行义务，造成另一方发生财务损失的风险。

#### 1. 信用风险管理实务

##### (1) 信用风险的评价方法

公司在每个资产负债表日评估相关金融工具的信用风险自初始确认后是否已显著增加。在确定信用风险自初始确认后是否显著增加时，公司考虑在无须付出不必要的额外成本或努力即可获得合理且有依据的信息，包括基于历史数据的定性和定量分析、外部信用风险评级以及前瞻性信息。公司以单项金融工具或者具有相似信用风险特征的金融工具组合为基础，通过比较金融工具在资产负债表日发生违约的风险与在初始确认日发生违约的风险，以确定金融工具预计存续期内发生违约风险的变化情况。

当触发以下一个或多个定量、定性标准时，公司认为金融工具的信用风险已发生显著增加：

- 1) 定量标准主要为资产负债表日剩余存续期违约概率较初始确认时上升超过一定比例；
- 2) 定性标准主要为债务人经营或财务情况出现重大不利变化、现存的或预期的技术、市场、经济或法律环境变化并将对债务人对公司的还款能力产生重大不利影响等。

##### (2) 违约和已发生信用减值资产的定义

当金融工具符合以下一项或多项条件时，公司将该金融资产界定为已发生违约，其标准与已发生信用减值的定义一致：

- 1) 债务人发生重大财务困难；
- 2) 债务人违反合同中对债务人的约束条款；
- 3) 债务人很可能破产或进行其他财务重组；
- 4) 债权人出于与债务人财务困难有关的经济或合同考虑，给予债务人在任何其他情况下都不会做出的让步。

## 2. 预期信用损失的计量

预期信用损失计量的关键参数包括违约概率、违约损失率和违约风险敞口。公司考虑历史统计数据（如交易对手评级、担保方式及抵质押物类别、还款方式等）的定量分析及前瞻性信息，建立违约概率、违约损失率及违约风险敞口模型。

**3. 金融工具损失准备期初余额与期末余额调节表详见附注第十节财务报告（七）4、（七）5、（七）8 之说明。**

## 4. 信用风险敞口及信用风险集中度

本公司的信用风险主要来自货币资金和应收款项。为控制上述相关风险，本公司分别采取了以下措施。

### （1）货币资金

本公司将银行存款和其他货币资金存放于信用评级较高的金融机构，故其信用风险较低。

### （2）应收款项

本公司持续对采用信用方式交易的客户进行信用评估。根据信用评估结果，本公司选择与经认可的且信用良好的客户进行交易，并对其应收款项余额进行监控，以确保本公司不会面临重大坏账风险。

由于本公司仅与经认可的且信用良好的第三方进行交易，所以无需担保物。信用风险集中按照客户进行管理。截至 2022 年 12 月 31 日，本公司存在一定的信用集中风险，本公司应收账款的 45.81%（2021 年 12 月 31 日：52.41%）源于余额前五名客户。本公司对应收账款余额未持有任何担保物或其他信用增级。

本公司所承受的最大信用风险敞口为资产负债表中每项金融资产的账面价值。

## （二）流动性风险

流动性风险，是指本公司在履行以交付现金或其他金融资产的方式结算的义务时发生资金短缺的风险。流动性风险可能源于无法尽快以公允价值售出金融资产；或者源于对方无法偿还其合同债务；或者源于提前到期的债务；或者源于无法产生预期的现金流量。



为控制该项风险，本公司综合运用票据结算、银行借款等多种融资手段，并采取长、短期融资方式适当结合，优化融资结构的方法，保持融资持续性与灵活性之间的平衡。本公司已从多家商业银行取得银行授信额度以满足营运资金需求和资本开支。

#### 金融负债按剩余到期日分类

项 目	期末数				
	账面价值	未折现合同金额	1 年以内	1-3 年	3 年以上
短期借款	3,438,886,145.91	3,462,523,362.75	3,462,523,362.75		
应付票据	1,543,293,517.10	1,543,293,517.10	1,543,293,517.10		
应付账款	2,757,763,126.55	2,757,763,126.55	2,757,763,126.55		
其他应付款	325,541,594.66	325,541,594.66	325,541,594.66		
一年内到期的非流动负债	905,632,092.58	913,759,490.59	913,759,490.59		
长期借款	1,201,049,166.32	1,543,288,264.90	45,646,162.46	187,804,985.61	1,309,837,116.83
租赁负债	6,011,265.70	6,239,983.00		5,868,302.00	371,681.00
长期应付款	70,000,000.00	70,000,000.00		70,000,000.00	
小 计	10,248,176,908.82	10,622,409,339.55	9,048,527,254.11	263,673,287.61	1,310,208,797.83

(续上表)

项 目	上年年末数				
	账面价值	未折现合同金额	1 年以内	1-3 年	3 年以上
短期借款	3,427,856,697.66	3,478,233,397.66	3,478,233,397.66		
应付票据	1,018,657,475.41	1,018,657,475.41	1,018,657,475.41		
应付账款	3,624,071,585.22	3,624,071,585.22	3,624,071,585.22		
其他应付款	286,128,892.86	286,128,892.86	286,128,892.86		
一年内到期的非流动负债	2,115,657,040.86	2,168,557,895.96	2,168,557,895.96		
长期借款	517,634,429.83	595,394,542.08	22,249,980.14	414,624,183.51	158,520,378.43
租赁负债	10,582,046.33	11,196,599.80		9,098,544.80	2,098,055.00
长期应付款	70,000,000.00	70,000,000.00		70,000,000.00	
小 计	11,070,588,168.17	11,252,240,388.99	10,597,899,227.25	493,722,728.31	160,618,433.43

## (一) 市场风险

市场风险，是指金融工具的公允价值或未来现金流量因市场价格变动而发生波动的风险。市场风险主要包括利率风险和外汇风险。

### 1. 利率风险

利率风险，是指金融工具的公允价值或未来现金流量因市场利率变动而发生波动的风险。固定利率的带息金融工具使本公司面临公允价值利率风险，浮动利率的带息金融工具使本公司面临现金流量利率风险。本公司根据市场环境来决定固定利率与浮动利率金融工具的比例，并通过定期审阅与监控维持适当的金融工具组合。本公司面临的现金流量利率风险主要与本公司以浮动利率计息的银行借款有关。

截至 2022 年 12 月 31 日，本公司以浮动利率计息的银行借款人民币 123,619,166.32 元（2021 年 12 月 31 日：人民币 397,411,374.27 元），在其他变量不变的假设下，假定利率变动 50 个基准点，不会对本公司的利润总额和股东权益产生重大的影响。

### 2. 外汇风险

外汇风险，是指金融工具的公允价值或未来现金流量因外汇汇率变动而发生波动的风险。本公司面临的汇率变动的风险主要与本公司外币货币性资产和负债有关。对于外币资产和负债，如果出现短期的失衡情况，本公司会在必要时按市场汇率买卖外币，以确保将净风险敞口维持在可接受的水平。

本公司期末外币货币性资产和负债情况详见第十节财务报告（七）82 之说明。

## 十一、公允价值的披露

### 1、以公允价值计量的资产和负债的期末公允价值

单位：元

项目	期末公允价值			
	第一层次公允价值计量	第二层次公允价值计量	第三层次公允价值计量	合计
一、持续的公允价值计量	--	--	--	--
（一）交易性金融资产			2,631,735,459.88	2,631,735,459.88
1. 以公允价值计量且其变动计入当期损益的金融资产			2,631,735,459.88	2,631,735,459.88
（1）债务工具投资			1,430,000,000.00	1,430,000,000.00
（2）权益工具投资			1,101,735,459.88	1,101,735,459.88

(3) 结构性存款			100,000,000.00	100,000,000.00
(二) 应收款项融资			377,767,897.11	377,767,897.11
(三) 其他权益工具投资			272,774,817.54	272,774,817.54
持续以公允价值计量的负债总额			3,282,278,174.53	3,282,278,174.53
二、非持续的公允价值计量	--	--	--	--

## 2、持续和非持续第一层次公允价值计量项目市价的确定依据

## 3、持续和非持续第二层次公允价值计量项目，采用的估值技术和重要参数的定性及定量信息

## 4、持续和非持续第三层次公允价值计量项目，采用的估值技术和重要参数的定性及定量信息

## 5、持续的第三层次公允价值计量项目，期初与期末账面价值间的调节信息及不可观察参数敏感性分析

1. 交易性金融资产和其他非流动金融资产、其他权益工具投资根据被投资项目的经营情况、现金流预测情况、估值报告情况等对其公允价值进行合理计量。

2. 应收款项融资项目按照未来现金流量折现作为公允价值，对合同到期日较短，12 个月以内现金流不进行折现，按照应收款项成本对其公允价值进行合理计量。

3. 其他权益工具投资自初始确认至期末被投资单位经营环境、经营情况和财务状况未发生重大变化，因此公司按投资成本对其公允价值进行合理计量。

## 6、持续的公允价值计量项目，本期内发生各层级之间转换的，转换的原因及确定转换时点的政策

## 7、本期内发生的估值技术变更及变更原因

## 8、不以公允价值计量的金融资产和金融负债的公允价值情况

## 9、其他

## 十二、关联方及关联交易

### 1、本企业的母公司情况

母公司名称	注册地	业务性质	注册资本	母公司对本企业的持股比例	母公司对本企业的表决权比例
深圳市资本运营集团有限公司	深圳市	股权投资	14,620,000,000	14.73%	19.73%

本企业的母公司情况的说明

深圳市资本运营集团有限公司(以下简称深圳资本集团)为深圳市人民政府国有资产监督管理委员会投资的国有独资公司。

公司原母公司为南昌兆投,实际控制人为顾伟。2022 月 5 月 6 日,深圳资本集团、深圳市亿鑫投资有限公司(以下简称亿鑫投资,深圳资本集团全资子公司)与南昌兆投及顾伟签订《深圳市资本运营集团有限公司、深圳市亿鑫投资有限公司与南昌兆投投资合伙企业(有限合伙)、顾伟关于深圳市兆驰股份有限公司之附生效条件的股份转让协议》(以下简称股份转让协议),南昌兆投向深圳资本集团及亿鑫投资转让其持有的公司无限售流通股股份合计 893,165,400 股(人民币普通股 A 股),占公司股份总数的 19.73%,其中深圳资本集团受让 14.73%股份,亿鑫投资受让 5.00%股份,且南昌兆投及顾伟于股权交割日后仅保留对公司 5.00%表决权比例。各方于 2022 年 7 月 25 日在中国证券登记结算有限责任公司办理了协议转让过户登记手续,南昌兆投对公司持股比例下降为 19.64%,表决权比例为 5%;深圳资本集团直接及通过其子公司亿鑫投资间接合计持有公司 19.73%表决权比例,深圳资本集团成为公司母公司。

本企业最终控制方是深圳市资本运营集团有限公司。

其他说明:

### 2、本企业的子公司情况

本企业子公司的情况详见附注第十节财务报告(九)1、2。

### 3、本企业合营和联营企业情况

本企业重要的合营或联营企业详见附注第十节财务报告(九)3。

本期与本公司发生关联方交易,或前期与本公司发生关联方交易形成余额的其他合营或联营企业情况如下:

合营或联营企业名称	与本企业关系
北京视心科技有限公司	子公司风行在线公司参股 49%
北京风行极客科技有限公司	子公司风行在线公司参股 20%

其他说明：

#### 4、其他关联方情况

其他关联方名称	其他关联方与本企业关系
顾伟	公司董事长
南昌兆投	顾伟控制企业，公司第二大股东，持有公司 19.64%股权，5.00%表决权
深圳市瑞驰智能系统有限公司	顾伟控制的公司
百视通网络电视技术发展有限责任公司	本公司参股股东的子公司
东方明珠新媒体股份有限公司	本公司参股股东及子公司的少数股东
武汉视心传媒有限公司	北京视心科技有限公司的子公司
深圳市兆驰节能照明投资合伙企业（有限合伙）	全劲松（公司第五届董事）担任执行事务合伙人的的合伙企业
深圳市风驰千里咨询管理合伙企业（有限合伙）	严志荣（公司第五届董事，副总经理、财务负责人）担任执行事务合伙人的合伙企业
深圳市风驰未来咨询管理合伙企业（有限合伙）	公司总经理欧军担任执行事务合伙人的合伙企业
顾乡	顾伟之女
深圳市兆驰供应链管理有限公司	顾伟控制的公司，公司持有 14.77%股权

其他说明：

#### 5、关联交易情况

##### （1）购销商品、提供和接受劳务的关联交易

采购商品/接受劳务情况表

单位：元

关联方	关联交易内容	本期发生额	获批的交易额度	是否超过交易额度	上期发生额
百视通网络电视技术发展有限责任公司	接受服务	5,901,378.59		否	6,858,982.17
北京风行极客科技有限公司	接受服务			否	33,909.43
北京视心科技有限公司	接受服务	202,830.19		否	
南昌兆投	接受服务	9,681,666.67		否	15,537,672.10
南昌兆投	借款利息			否	2,605,969.48

出售商品/提供劳务情况表

单位：元

关联方	关联交易内容	本期发生额	上期发生额
百视通网络电视技术发展有限责任公司	销售产品		12,688.80
百视通网络电视技术发展有限责任公司	提供服务	5,769,932.84	3,714,064.96
北京视心科技有限公司	销售产品		73,330.77
北京视心科技有限公司	提供服务	7,458.47	
武汉视心传媒有限公司	提供服务	90,000.00	

南昌兆投	销售商品	4,164,383.58	
深圳市兆驰供应链管理有限 公司	销售商品	1,528,070.79	

购销商品、提供和接受劳务的关联交易说明

南昌兆投向公司提供担保并收取担保费用，本期确认担保费用 9,681,666.67 元；截至 2022 年 12 月 31 日，因担保尚未履行完毕而未摊销的担保费用为 1,223,333.33 元，列报在其他流动资产-待摊费用项目。

## (2) 关联受托管理/承包及委托管理/出包情况

本公司受托管理/承包情况表：

单位：元

委托方/出包 方名称	受托方/承包 方名称	受托/承包资 产类型	受托/承包起 始日	受托/承包终 止日	托管收益/承 包收益定价依 据	本期确认的托 管收益/承包 收益

关联托管/承包情况说明

本公司委托管理/出包情况表：

单位：元

委托方/出包 方名称	受托方/承包 方名称	委托/出包资 产类型	委托/出包起 始日	委托/出包终 止日	托管费/出包 费定价依据	本期确认的托 管费/出包费

关联管理/出包情况说明

## (3) 关联租赁情况

本公司作为出租方：

单位：元

承租方名称	租赁资产种类	本期确认的租赁收入	上期确认的租赁收入
深圳市瑞驰智能系统有限公 司	办公场所	242,285.75	242,285.75

本公司作为承租方：

单位：元

出租方 名称	租赁资 产种类	简化处理的短期 租赁和低价值资 产租赁的租金费 用（如适用）		未纳入租赁负债 计量的可变租赁 付款额（如适 用）		支付的租金		承担的租赁负债 利息支出		增加的使用权资 产	
		本期发 生额	上期发 生额	本期发 生额	上期发 生额	本期发 生额	上期发 生额	本期发 生额	上期发 生额	本期发 生额	上期发 生额

关联租赁情况说明

#### (4) 关联担保情况

本公司作为担保方

单位：元

被担保方	担保金额	担保起始日	担保到期日	担保是否已经履行完毕
------	------	-------	-------	------------

本公司作为被担保方

单位：元

担保方	担保金额	担保起始日	担保到期日	担保是否已经履行完毕
南昌兆投	40,005,728.53	2022年12月15日	2023年06月15日	否
南昌兆投	100,000,000.00	2022年06月22日	2023年06月22日	否
南昌兆投	96,413,850.17	2022年10月28日	2023年10月27日	否
南昌兆投	39,210,972.83	2022年10月28日	2023年10月27日	否
南昌兆投	176,635,060.28	2022年08月29日	2023年02月24日	否

关联担保情况说明

上述担保为 2021 年南昌兆投向公司与银行签订授信协议提供的担保，授信及担保期限于 2023 年到期。

#### (5) 关联方资金拆借

单位：元

关联方	拆借金额	起始日	到期日	说明
拆入				
拆出				

#### (6) 关联方资产转让、债务重组情况

单位：元

关联方	关联交易内容	本期发生额	上期发生额
-----	--------	-------	-------

#### (7) 关键管理人员报酬

单位：元

项目	本期发生额	上期发生额
关键管理人员报酬	4,479,691.76	5,276,400.00

#### (8) 其他关联交易

##### (1) 出售资产

2021 年 12 月，公司与深圳市北融信投资发展有限公司（以下简称北融信）签署《股权转让协议》，公司以人民币 29.00 亿元购买北融信通过信托计划持有的昆明丰泰投资有限公司（以下简称昆明丰泰）

44.6154%的股权。2021 年末，公司以恒大集团及其成员企业的应收债权以及现金作为对价支付了上述股权转让款。根据《股权转让协议》约定，协议签署后 30 个工作日内，昆明丰泰 44.6154%的股权应转让给公司并办理完毕工商登记。

上述交易的股权转让事宜逾期未能完成，未来能否完成存在较大的不确定性。为最大限度降低对公司的影响，2022 年 5 月，公司与南昌兆投、顾伟签订《关于受让〈股权转让协议〉项下权利义务的协议》，各方约定：自协议生效之日起，公司将与上述《股权转让协议》项下全部权益和负担转让给南昌兆投及顾伟，同时南昌兆投及顾伟承担前述股权交易的直接及间接损失，交易对价为 20 亿元。截至 2022 年末，南昌兆投已向公司支付 10 亿元，剩余 10 亿元应于《关于受让〈股权转让协议〉项下权利义务的协议》生效之日起 14 个月内支付。

### (2) 处置合伙权益

2021 年 11 月，公司作为有限合伙人之一认缴深圳市前海弘泰清环投资合伙企业（有限合伙）（以下简称合伙企业）出资额 99,975.00 万元，占合伙企业出资比例为 99.975%；2021 年 12 月，公司实际出资 7 亿元。

2022 年 5 月，公司与南昌兆投、顾伟签订《关于合伙权益的协议》，各方约定：自协议生效之日起，南昌兆投及顾伟取得对合伙企业投资项下的权益及负担，同时承担对合伙企业投资的直接及间接损失，交易金额为人民币 7 亿元，应于《关于合伙权益的协议》生效之日起 24 个月内支付。由于未到协议约定的付款时间，截至 2022 年末，本次交易款项尚未支付。

### (3) 信托权益回收金额担保

2021 年 9 月，公司以自有资金 9 亿元认购重庆信托·鑫耀 7 号集合资金信托计划项下对应信托单位 90,000 万份，起息日：2021 年 9 月 29 日，到期日：2023 年 11 月 12 日。

2022 年 5 月，公司与南昌兆投、顾伟签订《关于信托权益的协议》，信托到期日 3 个月内公司累计收回投资金额低于 9 亿元的，或公司持有信托份额期间该项投资项下资产价值有发生减损或价值无法判定的可能性的，南昌兆投、顾伟应受让公司在信托合同项下全部权利义务及所持信托份额相关的其他权益和负担。截至 2022 年 12 月 31 日，公司持有的该项投资项下资产价值未发生减损或价值无法判定的情况。

以上出售资产、处置合伙权益交易对价合计为 27 亿元，公司持有的相关资产、合伙权益账面价值及直接或间接损失为 2,686,029,260.82 元，溢价 13,970,739.18 元为股东资本性投入计入资本公积-资本溢价。



以上出售资产、处置合伙权益、信托权益回收金额担保关联交易事项业经公司第五届董事会第三十三次会议、第五届监事会第二十五次会议、2022 年第二次临时股东大会审议通过。

2022 年 5 月，根据南昌兆投与深圳资本集团签订的《股份质押协议》，南昌兆投将持有公司市值为 26 亿元的股票（按照质押协议签署日前一交易日公司股票的收盘价计算，为 758,017,600 股股票，占公司 16.74%）质押给深圳资本集团，若南昌兆投无法履行以上出售资产、处置合伙权益、信托权益回收金额担保关联交易事项相关义务的，深圳资本集团有权处置质押股票并将处置所得支付给公司。

#### (4) 收购关联方持有子公司股权

2022 年 7 月，公司分别与深圳市兆驰节能照明投资合伙企业（有限合伙）、深圳市风驰千里咨询管理合伙企业（有限合伙）、深圳市风驰未来咨询管理合伙企业（有限合伙）、顾乡签订《股份转让协议》，公司以 136,631,081.81 元受让前述四名关联方持有子公司江西兆驰光元公司 7.0651%股权，综合考虑江西兆驰光元公司股东的认购价格、资金成本等因素，并参考作为员工持股平台的合伙企业内部合伙人退伙的原则，以江西兆驰光元公司最近一期经审计的每股净资产与各位股东出资成本加计 7%/年利率（持有天数自实际出资之日起至 2022 年 6 月 30 日止）孰高为定价原则，并依据上述定价原则，最终交易价格根据前述四名关联方出资成本加计 7%/年利率（持有天数自实际出资之日起至 2022 年 6 月 30 日止）确定。

本次关联交易业经公司第五届董事会第三十四次会议、第五届监事会第二十六次会议审议通过。

#### (5) 关联方向子公司增资

公司于 2022 年 11 月 9 日召开了第六届董事会第一次会议，审议通过了《关于控股子公司增资并放弃同比增资权暨关联交易的议案》，由南昌兆投、深圳市一六咨询管理合伙企业（有限合伙）分别以货币出资 4,433 万元、2,233 万元对子公司深圳晶显公司进行增资，公司放弃本次同比例增资权。增资完成后，深圳晶显公司的注册资本将由人民币 10,000 万元增至人民币 16,666 万元，公司持有其 51%的股权，深圳晶显公司仍然纳入公司的合并报表范围。

## 6、关联方应收应付款项

### (1) 应收项目

单位：元

项目名称	关联方	期末余额		期初余额	
		账面余额	坏账准备	账面余额	坏账准备
应收账款					
	百视通网络电视	3,007,037.68	60,140.75	3,479,142.72	121,887.22

	技术发展有限责任公司				
	东方明珠新媒体股份有限公司			2,578.40	51.57
	深圳市兆驰供应链管理有限公司	1,726,719.99	34,534.40		
小计		4,733,757.67	94,675.15	3,481,721.12	121,938.79
其他应收款	南昌兆投	1,700,000,000.00			
小计		1,700,000,000.00			

## (2) 应付项目

单位：元

项目名称	关联方	期末账面余额	期初账面余额
应付账款	百视通网络电视技术发展有限责任公司	3,410,156.88	6,995,216.00
	北京视心科技有限公司		334,020.38
小计		3,410,156.88	7,329,236.38
其他应付款	百视通网络电视技术发展有限责任公司		1,884,000.00
	东方明珠新媒体股份有限公司	74,687.81	74,687.81
	北京风行极客科技有限公司		19,643.98
	北京视心科技有限公司		251,965.07
	南昌兆投		2,605,969.48
	武汉视心传媒有限公司	21,000.00	
小计		95,687.81	4,836,266.34

## 7、关联方承诺

## 8、其他

## 十三、股份支付

### 1、股份支付总体情况

适用 不适用

### 2、以权益结算的股份支付情况

适用 不适用

### 3、以现金结算的股份支付情况

适用 不适用

#### 4、股份支付的修改、终止情况

#### 5、其他

### 十四、承诺及或有事项

#### 1、重要承诺事项

资产负债表日存在的重要承诺

截至 2022 年 12 月 31 日，本公司不存在需要披露的重要承诺事项。

#### 2、或有事项

##### (1) 资产负债表日存在的重要或有事项

##### (2) 公司没有需要披露的重要或有事项，也应予以说明

公司不存在需要披露的重要或有事项。

#### 3、其他

### 十五、资产负债表日后事项

#### 1、重要的非调整事项

单位：元

项目	内容	对财务状况和经营成果的影响数	无法估计影响数的原因

#### 2、利润分配情况

单位：元

拟分配的利润或股利	344,047,486.00
经审议批准宣告发放的利润或股利	344,047,486.00
利润分配方案	每 10 股派发现金股利人民币 0.76 元（含税）

### 3、销售退回

### 4、其他资产负债表日后事项说明

截至 2022 年 12 月 31 日，交易性金融资产中包含信托投资 6.30 亿元，信托资金全部投向融创房地产项目，上述信托投资目前各方正在协商签订展期协议。融创已为上述投资提供了足额抵押担保。

## 十六、其他重要事项

### 1、前期会计差错更正

#### (1) 追溯重述法

单位：元

会计差错更正的内容	处理程序	受影响的各个比较期间报表项目名称	累积影响数

#### (2) 未来适用法

会计差错更正的内容	批准程序	采用未来适用法的原因

### 2、债务重组

### 3、资产置换

#### (1) 非货币性资产交换

#### (2) 其他资产置换

### 4、年金计划

### 5、终止经营

单位：元

项目	收入	费用	利润总额	所得税费用	净利润	归属于母公司所有者的终止

						经营利润
--	--	--	--	--	--	------

其他说明：

## 6、分部信息

### (1) 报告分部的确定依据与会计政策

公司以内部组织结构、管理要求、内部报告制度等为依据确定报告分部，并以产品分部为基础确定报告分部。

本公司以产品分部为基础确定报告分部，资产、负债因各分部共同占用，故未在分部间进行分配。本公司按产品分类的营业收入及营业成本详见第十节财务报告（七）61 之说明。

### (2) 报告分部的财务信息

单位：元

项目	营业收入	营业成本	分部间抵销	合计
多媒体视听产品及运营服务	11,241,266,375.69	9,479,524,812.49		
LED 产业链	3,780,775,434.94	2,992,174,945.53		

### (3) 公司无报告分部的，或者不能披露各报告分部的资产总额和负债总额的，应说明原因

### (4) 其他说明

## 7、其他对投资者决策有影响的重要交易和事项

2022 年 5 月 26 日，根据南昌兆投与深圳资本集团签订的《股份质押协议》，南昌兆投将持有公司市值为 26 亿元的股份质押给深圳资本集团。

截至 2022 年 12 月 31 日，南昌兆投持有公司 889,084,227 股股份，占公司股份总数的 19.64%，按照 2022 年 12 月 31 日公司股票收盘价计算的市值为 31.03 亿元。

## 8、其他

### 公司作为承租人

(1) 使用权资产相关信息详见第十节财务报告附注(七)25 之说明。

(2) 公司对短期租赁和低价值资产租赁的会计政策详见第十节财务报告附注(五)42之说明。计入当期损益的短期租赁费用和低价值资产租赁费用金额如下：

项 目	本期数	上年同期数
短期租赁费用	2,890,971.86	1,688,543.42
合 计	2,890,971.86	1,688,543.42

(3) 与租赁相关的当期损益及现金流

项 目	本期数	上年同期数
租赁负债的利息费用	436,781.50	802,066.31
与租赁相关的总现金流出	8,146,538.36	8,056,091.85

#### 公司作为出租人

(1) 经营租赁

1) 租赁收入

项 目	本期数	上年同期数
租赁收入	6,089,302.20	5,855,476.96

2) 经营租赁资产

项 目	期末数	上年年末数
投资性房地产	18,276,936.98	19,189,006.84
小 计	18,276,936.98	19,189,006.84

经营租出固定资产详见第十节财务报告附注(七)20之说明。

3)

1) 根据与承租人签订的租赁合同，不可撤销租赁未来将收到的未折现租赁收款额

剩余期限	期末数	上年年末数
1 年以内	6,098,872.46	5,596,664.34
1-2 年	5,576,908.43	5,726,412.22
2-3 年	2,467,387.24	5,406,151.02
3-4 年	1,362,298.29	2,376,840.92
4-5 年	427,042.29	1,312,305.69
5 年以后		411,371.01
合 计	15,932,508.71	20,829,745.20

## 其他对投资者决策有影响的重要交易和事项

2021年12月25日，南昌兆投将持有公司360,000,000股股份（占公司总股数的7.9524%）以协议转让方式转让给深圳市瑞诚睿投资合伙企业（有限合伙）（以下简称瑞诚睿）。因瑞诚睿未按照协议约定支付股份转让款，南昌兆投于2022年4月24日向广东省深圳市中级人民法院提起诉讼，截至2022年4月10日，本案尚未开庭。

## 十七、母公司财务报表主要项目注释

### 1、应收账款

#### (1) 应收账款分类披露

单位：元

类别	期末余额					期初余额				
	账面余额		坏账准备		账面价值	账面余额		坏账准备		账面价值
	金额	比例	金额	计提比例		金额	比例	金额	计提比例	
按单项计提坏账准备的应收账款	7,053,465.79	0.30%	6,202,823.00	87.94%	850,642.79	6,048,800.76	0.16%	2,056,592.26	34.00%	3,992,208.50
其中：										
按组合计提坏账准备的应收账款	2,383,276,727.67	99.70%	44,552,651.14	1.87%	2,338,724,076.53	3,886,088,266.91	99.84%	69,463,203.68	1.79%	3,816,625,063.23
其中：										
合计	2,390,330,193.46	100.00%	50,755,474.14	2.12%	2,339,574,719.32	3,892,137,067.67	100.00%	71,519,795.94	1.84%	3,820,617,271.73

按单项计提坏账准备：

单位：元

名称	期末余额			
	账面余额	坏账准备	计提比例	计提理由

按组合计提坏账准备：

单位：元

名称	期末余额		
	账面余额	坏账准备	计提比例
合并内关联方组合	201,175,846.97		
非信用结算组合	4,417,916.01		
账龄组合	2,184,641,119.49	44,552,651.14	2.04%

合计	2,390,234,882.47	44,552,651.14	
----	------------------	---------------	--

确定该组合依据的说明：

按组合计提坏账准备：

单位：元

名称	期末余额		
	账面余额	坏账准备	计提比例
1 年以内	2,173,893,260.09	43,477,865.20	2.00%
1-2 年	10,747,859.40	1,074,785.94	10.00%
合计	2,184,641,119.49	44,552,651.14	

确定该组合依据的说明：

如是按照预期信用损失一般模型计提应收账款坏账准备，请参照其他应收款的披露方式披露坏账准备的相关信息：

适用 不适用

按账龄披露

单位：元

账龄	账面余额
1 年以内（含 1 年）	2,379,582,334.06
1 至 2 年	10,747,859.40
合计	2,390,330,193.46

## （2）本期计提、收回或转回的坏账准备情况

本期计提坏账准备情况：

单位：元

类别	期初余额	本期变动金额				期末余额
		计提	收回或转回	核销	其他	
单项计提坏账准备	2,056,592.26	6,202,823.00			2,056,592.26	6,202,823.00
按组合计提坏账准备	69,463,203.68	-	24,910,552.54			44,552,651.14
合计	71,519,795.94	-	18,707,729.54		2,056,592.26	50,755,474.14

其中本期坏账准备收回或转回金额重要的：

单位：元

单位名称	收回或转回金额	收回方式

## （3）本期实际核销的应收账款情况

单位：元

项目	核销金额

其中重要的应收账款核销情况：

单位：元



单位名称	应收账款性质	核销金额	核销原因	履行的核销程序	款项是否由关联交易产生
------	--------	------	------	---------	-------------

应收账款核销说明：

#### (4) 按欠款方归集的期末余额前五名的应收账款情况

单位：元

单位名称	应收账款期末余额	占应收账款期末余额合计数的比例	坏账准备期末余额
第一名	1,192,757,578.94	49.90%	23,855,151.58
第二名	296,644,263.45	12.41%	5,932,885.27
第三名	169,800,448.27	7.10%	
第四名	126,613,354.90	5.30%	2,532,267.10
第五名	113,035,760.25	4.73%	2,260,715.21
合计	1,898,851,405.81	79.44%	

#### (5) 转移应收账款且继续涉入形成的资产、负债金额

其他说明：

#### (6) 因金融资产转移而终止确认的应收账款

## 2、其他应收款

单位：元

项目	期末余额	期初余额
其他应收款	4,871,086,931.57	1,530,835,631.06
合计	4,871,086,931.57	1,530,835,631.06

#### (1) 应收利息

##### 1) 应收利息分类

单位：元

项目	期末余额	期初余额
----	------	------

##### 2) 重要逾期利息

单位：元

借款单位	期末余额	逾期时间	逾期原因	是否发生减值及其判断依据
------	------	------	------	--------------

其他说明：

### 3) 坏账准备计提情况

适用 不适用

#### (2) 应收股利

##### 1) 应收股利分类

单位：元

项目(或被投资单位)	期末余额	期初余额
------------	------	------

##### 2) 重要的账龄超过 1 年的应收股利

单位：元

项目(或被投资单位)	期末余额	账龄	未收回的原因	是否发生减值及其判断依据
------------	------	----	--------	--------------

### 3) 坏账准备计提情况

适用 不适用

其他说明：

#### (3) 其他应收款

##### 1) 其他应收款按款项性质分类情况

单位：元

款项性质	期末账面余额	期初账面余额
应收股东资产转让款	1,700,000,000.00	
员工无息贷款		37,000,000.00
应收合并内关联方款项	3,166,966,730.39	1,484,207,189.18
押金保证金	3,750,458.99	4,188,458.54
应收员工的个人社保、公积金款	857,068.95	582,460.85
备用金	774,437.72	236,788.00
应收增值税即征即退款	672,205.57	4,369,937.67
应收出口退税款		273,030.74
业务往来及其他		1,472,738.13
合计	4,873,020,901.62	1,532,330,603.11

##### 2) 坏账准备计提情况

单位：元

坏账准备	第一阶段	第二阶段	第三阶段	合计
	未来 12 个月预期信用	整个存续期预期信用	整个存续期预期信用	

	损失	损失(未发生信用减值)	损失(已发生信用减值)	
2022年1月1日余额	46,254.07	115,084.20	1,333,633.78	1,494,972.05
2022年1月1日余额 在本期				
--转入第二阶段	-9,240.00	9,240.00		
--转入第三阶段		-115,000.00	115,000.00	
本期计提	-32,000.01	36,875.80	434,122.21	438,998.00
2022年12月31日余额	5,014.06	46,200.00	1,882,755.99	1,933,970.05

损失准备本期变动金额重大的账面余额变动情况

适用 不适用

按账龄披露

单位：元

账龄	账面余额
1年以内(含1年)	4,869,521,145.63
1至2年	462,000.00
2至3年	1,150,000.00
3年以上	1,887,755.99
3至4年	100,000.00
4至5年	1,500,000.00
5年以上	287,755.99
合计	4,873,020,901.62

### 3) 本期计提、收回或转回的坏账准备情况

本期计提坏账准备情况：

单位：元

类别	期初余额	本期变动金额				期末余额
		计提	收回或转回	核销	其他	

其中本期坏账准备转回或收回金额重要的：

单位：元

单位名称	转回或收回金额	收回方式

### 4) 本期实际核销的其他应收款情况

单位：元

项目	核销金额

其中重要的其他应收款核销情况：

单位：元

单位名称	其他应收款性质	核销金额	核销原因	履行的核销程序	款项是否由关联交易产生

其他应收款核销说明：

5) 按欠款方归集的期末余额前五名的其他应收款情况

单位：元

单位名称	款项的性质	期末余额	账龄	占其他应收款期末余额合计数的比例	坏账准备期末余额
第一名	合并内关联方往来款	2,014,958,608.70	1年以内	41.35%	
第二名	应收股东资产及权益转让款	1,700,000,000.00	1年以内	34.89%	
第三名	合并内关联方往来款	284,685,660.71	1年以内	5.84%	
第四名	合并内关联方往来款	263,355,608.64	1年以内	5.40%	
第五名	合并内关联方往来款	232,314,000.00	1年以内	4.77%	
合计		4,495,313,878.05		92.25%	

6) 涉及政府补助的应收款项

单位：元

单位名称	政府补助项目名称	期末余额	期末账龄	预计收取的时间、金额及依据

7) 因金融资产转移而终止确认的其他应收款

8) 转移其他应收款且继续涉入形成的资产、负债金额

其他说明：

3、长期股权投资

单位：元

项目	期末余额			期初余额		
	账面余额	减值准备	账面价值	账面余额	减值准备	账面价值
对子公司投资	4,101,616,887.61	519,692,173.46	3,581,924,714.15	3,812,756,329.62	447,918,157.37	3,364,838,172.25
合计	4,101,616,887.61	519,692,173.46	3,581,924,714.15	3,812,756,329.62	447,918,157.37	3,364,838,172.25

## (1) 对子公司投资

单位：元

被投资单位	期初余额 (账面价值)	本期增减变动				期末余额 (账面价值)	减值准备期末余额
		追加投资	减少投资	计提减值准备	其他		
香港兆驰公司	70,190.00					70,190.00	
江西兆驰光元公司	388,492,000.00	288,860,557.99				677,352,557.99	
风行在线公司	815,359,620.41			71,774,016.09		743,585,604.32	519,692,173.46
兆驰数码公司	240,000,000.00					240,000,000.00	
兆驰照明公司	168,168,426.49					168,168,426.49	
江西半导体公司	1,600,000,000.00					1,600,000,000.00	
兆驰软件公司	500,000.00					500,000.00	
江西晶显公司	67,247,935.35					67,247,935.35	
深圳晶显公司	85,000,000.00					85,000,000.00	
合计	3,364,838,172.25	288,860,557.99		71,774,016.09		3,581,924,714.15	519,692,173.46

## (2) 对联营、合营企业投资

单位：元

投资单位	期初余额 (账面价值)	本期增减变动								期末余额 (账面价值)	减值准备期末余额
		追加投资	减少投资	权益法下确认的投资损益	其他综合收益调整	其他权益变动	宣告发放现金股利或利润	计提减值准备	其他		
一、合营企业											
二、联营企业											

## (3) 其他说明

## 4、营业收入和营业成本

单位：元

项目	本期发生额		上期发生额	
	收入	成本	收入	成本
主营业务	8,308,502,101.19	7,589,489,975.69	16,211,615,711.08	15,638,144,428.52
其他业务	79,528,206.26	3,777,024.56	28,476,882.54	569,110.10
合计	8,388,030,307.45	7,593,267,000.25	16,240,092,593.62	15,638,713,538.62

收入相关信息：

单位：元

合同分类	分部 1	分部 2		合计
商品类型				
其中：				
按经营地区分类				
其中：				
市场或客户类型				
其中：				
合同类型				
其中：				
按商品转让的时间分类				
其中：				
按合同期限分类				
其中：				
按销售渠道分类				
其中：				
合计				

与履约义务相关的信息：

无

与分摊至剩余履约义务的交易价格相关的信息：

本报告期末已签订合同、但尚未履行或尚未履行完毕的履约义务所对应的收入金额为 0.00 元，其中，元预计将于年度确认收入，元预计将于年度确认收入，元预计将于年度确认收入。

其他说明：

## 5、投资收益

单位：元

项目	本期发生额	上期发生额
处置交易性金融资产取得的投资收益	963,698.64	45,521,488.38
股利分配	1,201,530,757.73	798,150,794.45
远期外汇合约	70,000.00	671,254.45
合计	1,202,564,456.37	844,343,537.28

## 6、其他

## 十八、补充资料

## 1、当期非经常性损益明细表

☑适用 ☐不适用

单位：元

项目	金额	说明
非流动资产处置损益	-3,689,711.02	
越权审批或无正式批准文件的税收返还、减免	0.00	
计入当期损益的政府补助（与公司正常经营业务密切相关，符合国家政策规定、按照一定标准定额或定量持续享受的政府补助除外）	180,379,892.31	
计入当期损益的对非金融企业收取的资金占用费	0.00	
企业取得子公司、联营企业及合营企业的投资成本小于取得投资时应享有被投资单位可辨认净资产公允价值产生的收益	0.00	
非货币性资产交换损益	0.00	
委托他人投资或管理资产的损益	0.00	
因不可抗力因素，如遭受自然灾害而计提的各项资产减值准备	0.00	
债务重组损益	0.00	
企业重组费用，如安置职工的支出、整合费用等	0.00	
交易价格显失公允的交易产生的超过公允价值部分的损益	0.00	
同一控制下企业合并产生的子公司期初至合并日的当期净损益	0.00	
与公司正常经营业务无关的或有事项产生的损益	0.00	
除同公司正常经营业务相关的有效套期保值业务外，持有交易性金融资产、交易性金融负债产生的公允价值变动损益，以及处置交易性金融资产交易性金融负债和可供出售金融资产取得的投资收益	26,562,006.41	
单独进行减值测试的应收款项减值准备转回	0.00	
对外委托贷款取得的损益	0.00	
采用公允价值模式进行后续计量的投资性房地产公允价值变动产生的损益	0.00	

根据税收、会计等法律、法规的要求对当期损益进行一次性调整对当期损益的影响	0.00	
受托经营取得的托管费收入	0.00	
除上述各项之外的其他营业外收入和支出	-8,028,564.00	
其他符合非经常性损益定义的损益项目	0.00	
减：所得税影响额	0.00	
少数股东权益影响额	4,156,498.40	
合计	191,067,125.30	--

其他符合非经常性损益定义的损益项目的具体情况：

适用 不适用

公司不存在其他符合非经常性损益定义的损益项目的具体情况。

将《公开发行证券的公司信息披露解释性公告第 1 号——非经常性损益》中列举的非经常性损益项目界定为经常性损益项目的情况说明

适用 不适用

项目	涉及金额（元）	原因
软件收入退税款	74,836,472.90	根据财税发（2000）25 号及深国税发（2000）577 号文件，本公司享受销售自行开发生生产的软件产品按 13% 税率征收增值税后，对其增值税实际税负超过 3% 的部分实行即征即退政策。公司收到的软件收入退税款与主营业务密切相关、金额可确定，且能够持续取得，体现公司正常的经营业绩和盈利能力，因此属于经常性损益。

## 2、净资产收益率及每股收益

报告期利润	加权平均净资产收益率	每股收益	
		基本每股收益（元/股）	稀释每股收益（元/股）
归属于公司普通股股东的净利润	8.73%	0.25	0.25
扣除非经常性损益后归属于公司普通股股东的净利润	7.28%	0.21	0.21

## 3、境内外会计准则下会计数据差异

(1) 同时按照国际会计准则与按中国会计准则披露的财务报告中净利润和净资产差异情况

适用 不适用

(2) 同时按照境外会计准则与按中国会计准则披露的财务报告中净利润和净资产差异情况

适用 不适用



(3) 境内外会计准则下会计数据差异原因说明,对已经境外审计机构审计的数据进行差异调节的,应注明该境外机构的名称

4、其他